

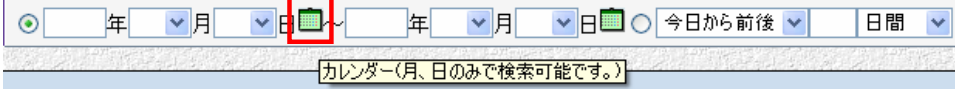

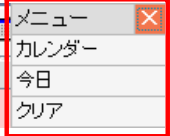
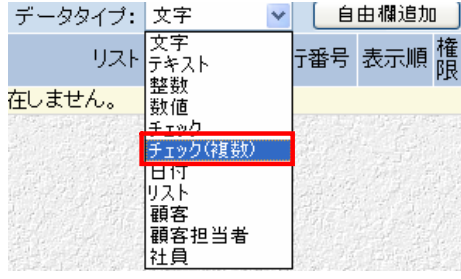




BizMagic Version3.2R4



リリースノート

株式会社 カイエンシステム開発  
2007年5月25日

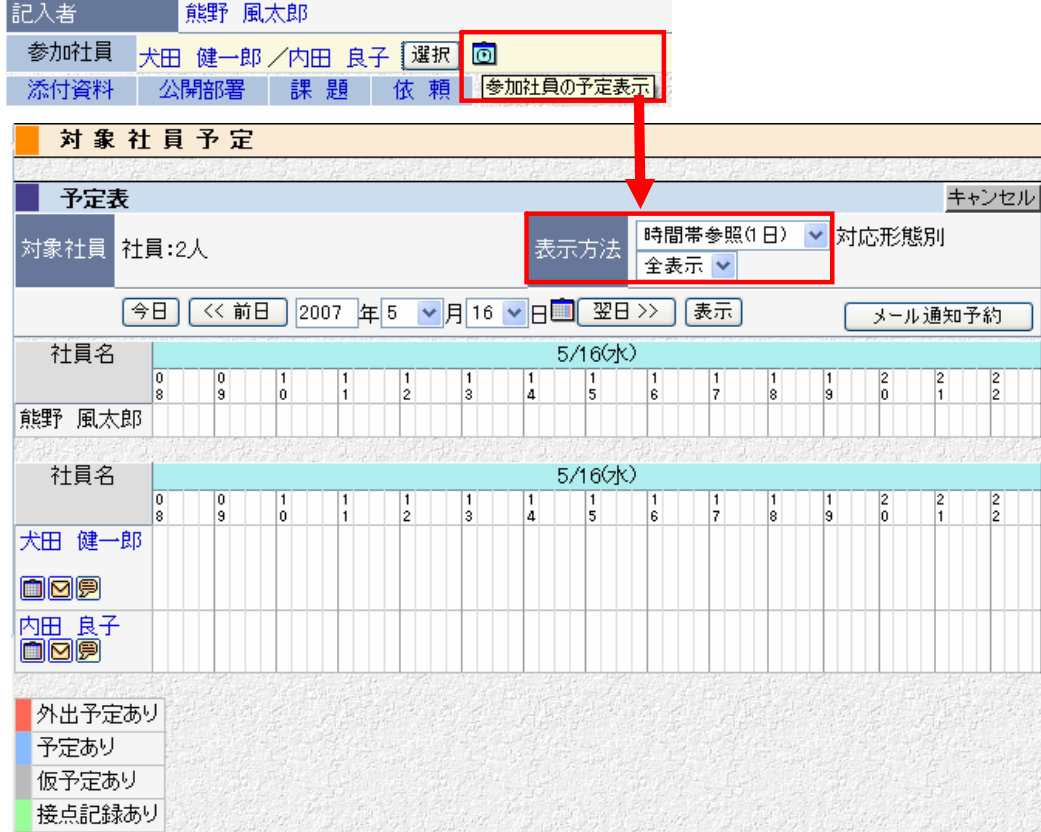


No.	機能	オプション	画面名	ステータス	詳細
1	共通機能		日付検索機能	機能変更	<p>日付検索が年月日、月のみ、日のみで検索できるようになりました。                      例えば、毎月の締め日の検索、誕生日の検索など目的別に利用することができます。                      日付検索できるのは緑色のカレンダーアイコンで表示されているもののみです。                      青色のカレンダーアイコンでは出来ません。</p>  <p>注意: 月や日を指定するときは〇月～〇月、×日～×日と入力してください</p>
2	共通機能		日付検索機能	機能追加	<p>カレンダーアイコンをクリックすると「メニュー」が表示されるようになりました。</p>  <p>カレンダー: 従来のカレンダーが表示されます。                      今日: ログイン当日が設定されます。                      クリア: 期間がクリアされます。</p>
3	共通機能		自由欄機能	機能追加	<p>自由欄のデータタイプに『チェック(複数)』を追加しました。</p> 
4	共通機能		フォーカス機能	機能追加	<p>予定、接点記録、顧客、顧客担当者、案件登録・更新画面において、                      顧客、社員、添付ファイル、自社担当者選択ボタンにフォーカス機能を追加しました。</p> <p>※フォーカス機能: 遷移先から戻ってきた場合に直前にフォーカスのあった位置がオレンジ色で表示される機能です。</p>
5	共通機能		顧客検索機能	機能追加	<p>予定、接点記録、業務依頼通知、伝言メモ、案件新規登録の顧客選択の際に「詳細検索」ボタンを追加しました。</p> <p>※案件新規登録に関しては「詳細検索」ボタンではなく「選択」ボタンです。</p>


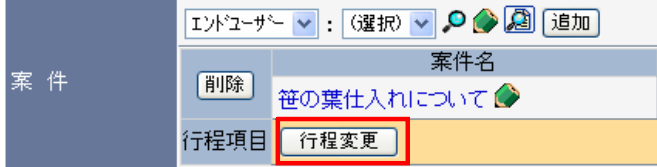

No.	機能	オプション	画面名	ステータス	詳細
6	顧客情報		顧客情報-登録	機能変更	<p>システム設定より、あらかじめ顧客情報に表示させる項目を設定できるようになりました。表示、非表示、必須、表示順を変えることができます。</p>  <p>必須: チェックすると入力項目が必須になります。 表示: リストボックスから選択して項目単位で利用の可否が設定できます。</p> <p>↑ : ひとつ上にあげる ↓ : ひとつ下にさげる 📍 : 場所を指定する</p>
7	顧客情報		顧客選択	機能変更	<p>「顧客選択」画面で検索の際に、チェックボックスが未選択の状態になるように変更しました。</p>  <p>ただし、マーケティングからの遷移のみチェックボックスが全選択の状態になります。</p>

No.	機能	オプション	画面名	ステータス	詳細																																																																																																								
8	顧客情報		顧客情報-基本情報-接点履歴タブ	機能追加	<p>顧客情報の接点履歴タブに一覧表示項目設定アイコンを追加しました。</p>  <p><b>顧客情報</b></p> <p>予定登録   接点登録   課題登録</p> <p><b>基本情報</b></p> <table border="1"> <tr> <td>顧客種別</td> <td>法人</td> <td>顧客番号</td> <td></td> <td>顧客グループ</td> </tr> <tr> <td>顧客名</td> <td colspan="3">笹の業工業株式会社</td> <td>事業所</td> </tr> <tr> <td>顧客区分</td> <td>仕入先</td> <td>顧客分類</td> <td>ASPサービス関係</td> <td>顧客層別</td> </tr> <tr> <td>所属支店</td> <td>本社</td> <td>所属部署</td> <td>第一営業部</td> <td>電話番号</td> </tr> <tr> <td>所在地</td> <td colspan="3">〒123-4567 東京都渋谷区幡ヶ谷9-99-9笹の業ビル</td> <td>最寄り駅</td> </tr> <tr> <td>URL</td> <td colspan="3"></td> <td>主自社担当</td> </tr> <tr> <td>自社担当</td> <td colspan="4">能野 風太郎</td> </tr> <tr> <td>コメント</td> <td colspan="4"></td> </tr> </table> <p>顧客担当者   顧客部署   収集情報   <b>顧客接点履歴</b></p> <p><b>接点履歴一覧</b>  表示期間: 6ヶ月   顧客担当者: 全て</p> <table border="1"> <tr> <th>日付</th> <th>顧客担当者名</th> <th>対応形態</th> <th>内容概略</th> </tr> </table> <p>定期戦略の詳細、案件の詳細が確認できる「定期戦略詳細」「案件詳細」を追加しました。</p> <p><b>顧客接点履歴</b></p> <p>一覧表示項目選択 <span>設定</span> <span>クリア</span> <span>キャンセル</span></p> <table border="1"> <thead> <tr> <th>選択可能な項目</th> <th>行番号</th> <th>選択された項目(最大20項目)</th> <th>表示順</th> </tr> </thead> <tbody> <tr> <td><input type="checkbox"/> 顧客部署</td> <td></td> <td></td> <td></td> </tr> <tr> <td><input type="checkbox"/> カテゴリ1</td> <td>1</td> <td>日付</td> <td>↑ ↓ ⇄</td> </tr> <tr> <td><input type="checkbox"/> カテゴリ2</td> <td>2</td> <td>顧客担当者名</td> <td>↑ ↓ ⇄</td> </tr> <tr> <td><input type="checkbox"/> 結果</td> <td>3</td> <td>対応形態</td> <td>↑ ↓ ⇄</td> </tr> <tr> <td><input type="checkbox"/> 内容概略文書</td> <td>4</td> <td>内容概略</td> <td>↑ ↓ ⇄</td> </tr> <tr> <td><input type="checkbox"/> 内容</td> <td>5</td> <td>定期戦略</td> <td>↑ ↓ ⇄</td> </tr> <tr> <td><input type="checkbox"/> コメント</td> <td>6</td> <td>案件</td> <td>↑ ↓ ⇄</td> </tr> <tr> <td><input type="checkbox"/> 次回予定</td> <td>7</td> <td>収集情報</td> <td>↑ ↓ ⇄</td> </tr> <tr> <td><input type="checkbox"/> 記入者</td> <td>8</td> <td>時間</td> <td>↑ ↓ ⇄</td> </tr> <tr> <td><input type="checkbox"/> 顧客参加者</td> <td>9</td> <td>社員</td> <td>↑ ↓ ⇄</td> </tr> <tr> <td><input type="checkbox"/> 顧客-顧客区分</td> <td>10</td> <td>添付ファイル</td> <td>↑ ↓ ⇄</td> </tr> <tr> <td><input type="checkbox"/> 顧客-顧客分類</td> <td>11</td> <td>定期戦略詳細</td> <td>↑ ↓ ⇄</td> </tr> <tr> <td><input type="checkbox"/> 顧客-顧客層別</td> <td>12</td> <td>案件詳細</td> <td>↑ ↓ ⇄</td> </tr> <tr> <td><input type="checkbox"/> 顧客-顧客番号</td> <td></td> <td></td> <td></td> </tr> </tbody> </table>	顧客種別	法人	顧客番号		顧客グループ	顧客名	笹の業工業株式会社			事業所	顧客区分	仕入先	顧客分類	ASPサービス関係	顧客層別	所属支店	本社	所属部署	第一営業部	電話番号	所在地	〒123-4567 東京都渋谷区幡ヶ谷9-99-9笹の業ビル			最寄り駅	URL				主自社担当	自社担当	能野 風太郎				コメント					日付	顧客担当者名	対応形態	内容概略	選択可能な項目	行番号	選択された項目(最大20項目)	表示順	<input type="checkbox"/> 顧客部署				<input type="checkbox"/> カテゴリ1	1	日付	↑ ↓ ⇄	<input type="checkbox"/> カテゴリ2	2	顧客担当者名	↑ ↓ ⇄	<input type="checkbox"/> 結果	3	対応形態	↑ ↓ ⇄	<input type="checkbox"/> 内容概略文書	4	内容概略	↑ ↓ ⇄	<input type="checkbox"/> 内容	5	定期戦略	↑ ↓ ⇄	<input type="checkbox"/> コメント	6	案件	↑ ↓ ⇄	<input type="checkbox"/> 次回予定	7	収集情報	↑ ↓ ⇄	<input type="checkbox"/> 記入者	8	時間	↑ ↓ ⇄	<input type="checkbox"/> 顧客参加者	9	社員	↑ ↓ ⇄	<input type="checkbox"/> 顧客-顧客区分	10	添付ファイル	↑ ↓ ⇄	<input type="checkbox"/> 顧客-顧客分類	11	定期戦略詳細	↑ ↓ ⇄	<input type="checkbox"/> 顧客-顧客層別	12	案件詳細	↑ ↓ ⇄	<input type="checkbox"/> 顧客-顧客番号			
顧客種別	法人	顧客番号		顧客グループ																																																																																																									
顧客名	笹の業工業株式会社			事業所																																																																																																									
顧客区分	仕入先	顧客分類	ASPサービス関係	顧客層別																																																																																																									
所属支店	本社	所属部署	第一営業部	電話番号																																																																																																									
所在地	〒123-4567 東京都渋谷区幡ヶ谷9-99-9笹の業ビル			最寄り駅																																																																																																									
URL				主自社担当																																																																																																									
自社担当	能野 風太郎																																																																																																												
コメント																																																																																																													
日付	顧客担当者名	対応形態	内容概略																																																																																																										
選択可能な項目	行番号	選択された項目(最大20項目)	表示順																																																																																																										
<input type="checkbox"/> 顧客部署																																																																																																													
<input type="checkbox"/> カテゴリ1	1	日付	↑ ↓ ⇄																																																																																																										
<input type="checkbox"/> カテゴリ2	2	顧客担当者名	↑ ↓ ⇄																																																																																																										
<input type="checkbox"/> 結果	3	対応形態	↑ ↓ ⇄																																																																																																										
<input type="checkbox"/> 内容概略文書	4	内容概略	↑ ↓ ⇄																																																																																																										
<input type="checkbox"/> 内容	5	定期戦略	↑ ↓ ⇄																																																																																																										
<input type="checkbox"/> コメント	6	案件	↑ ↓ ⇄																																																																																																										
<input type="checkbox"/> 次回予定	7	収集情報	↑ ↓ ⇄																																																																																																										
<input type="checkbox"/> 記入者	8	時間	↑ ↓ ⇄																																																																																																										
<input type="checkbox"/> 顧客参加者	9	社員	↑ ↓ ⇄																																																																																																										
<input type="checkbox"/> 顧客-顧客区分	10	添付ファイル	↑ ↓ ⇄																																																																																																										
<input type="checkbox"/> 顧客-顧客分類	11	定期戦略詳細	↑ ↓ ⇄																																																																																																										
<input type="checkbox"/> 顧客-顧客層別	12	案件詳細	↑ ↓ ⇄																																																																																																										
<input type="checkbox"/> 顧客-顧客番号																																																																																																													

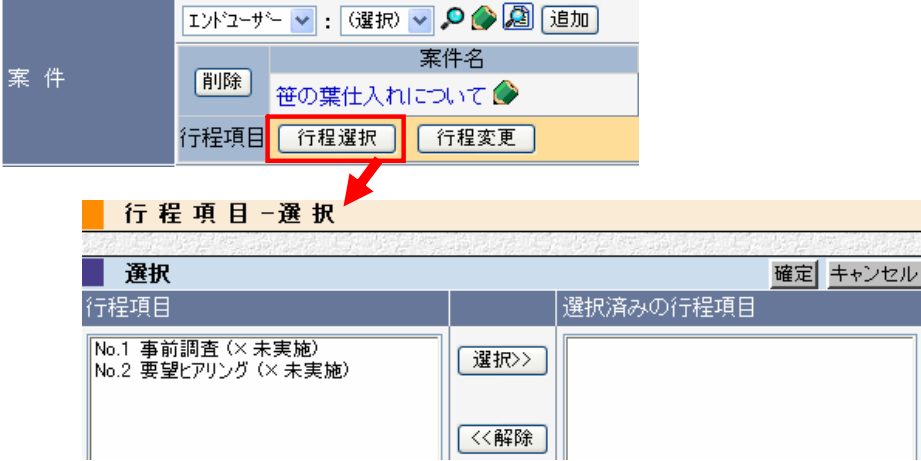
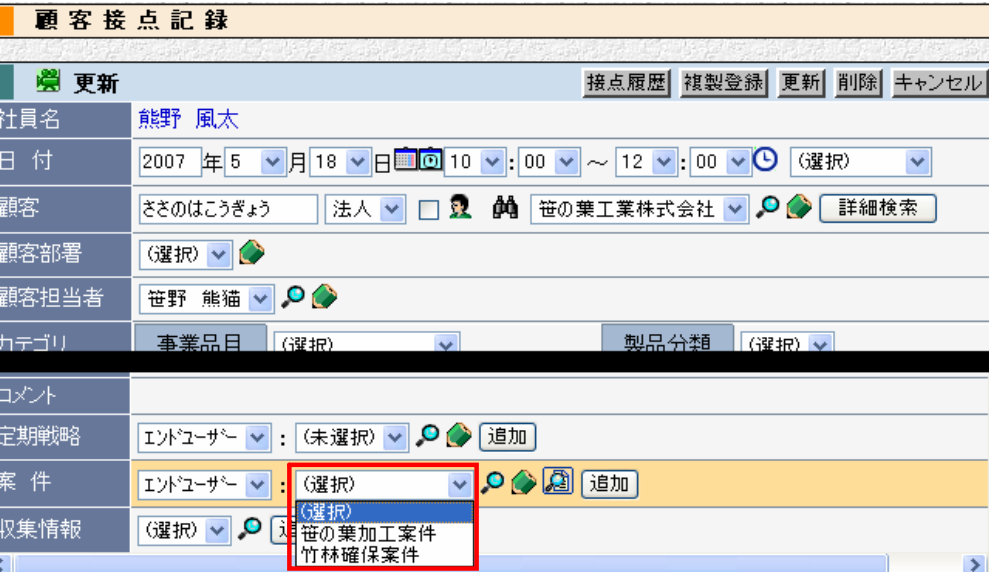
No.	機能	オプション	画面名	ステータス	詳細
9	顧客情報		顧客情報-基本情報-接点履歴タブ	機能追加	<p>顧客情報の接点履歴タブにて顧客担当者で絞り込みが出来るようになりました。</p>  <p>The screenshot shows the '顧客情報' (Customer Information) page. At the top, there are tabs for '顧客情報', '予定登録', '接点登録', and '課題登録'. Below that is the '基本情報' (Basic Information) section with a table of fields: 顧客種別 (法人), 顧客番号, 顧客グループ, 顧客名 (笹の葉工業株式会社), 事業所, 顧客区分 (仕入先), 顧客分類 (ASPサービス関係), 顧客層別, 所属支店 (本社), 所属部署 (第一営業部), 電話番号, 所在地 (〒123-4567 東京都渋谷区幡ヶ谷9-99-9 笹の葉ビル), 最寄り駅, URL, and 主自社担当. At the bottom, there are tabs for '顧客担当者', '顧客部署', '収集情報', and '顧客接点履歴'. A dropdown menu for '顧客担当者' is highlighted with a red box, showing '全て' (All) selected.</p>
10	顧客担当者		顧客担当者-検索	機能追加	<p>顧客担当者の検索条件に顧客項目を新たに追加しました。</p>  <p>The screenshot shows the '顧客担当者-検索項目設定' (Customer Representative Search Item Setting) screen. It lists various search criteria with checkboxes and input fields. The following items are highlighted with red boxes: '顧客共通項目' (Customer Common Item) with fields for '顧客名' (Customer Name) and '顧客担当者名' (Customer Representative Name); '顧客法人項目' (Customer Corporation Item) with fields for '自社担当者' (In-house Representative) and '顧客番号' (Customer Number); and '顧客個人項目' (Customer Individual Item) with fields for '設立年月日' (Establishment Date) and '代表者氏名' (Representative Name). Other items include '顧客個人項目' (Customer Individual Item) with '顧客区分' (Customer Division) and '顧客分類' (Customer Classification), and '顧客個人項目' (Customer Individual Item) with '携帯電話番号' (Mobile Phone Number) and 'メールアドレス' (Email Address).</p>


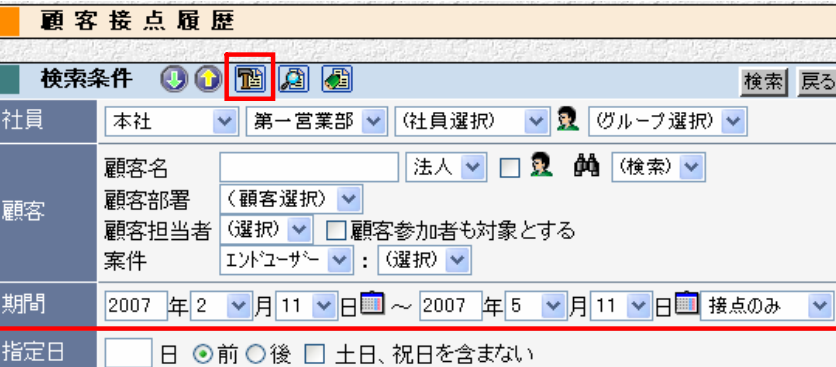
No.	機能	オプション	画面名	ステータス	詳細																												
11	顧客担当者		顧客情報-基本情報-顧客担当者タブ	機能変更	<p>CSV出力が出力項目を選択でき、前回出力項目を記憶できるようになりました。</p> <table border="1"> <thead> <tr> <th>必須</th> <th>行番号</th> <th>選択された項目</th> <th>表示順</th> </tr> </thead> <tbody> <tr> <td>必須</td> <td>1</td> <td>顧客担当者ID</td> <td>↑ ↓ ↺</td> </tr> <tr> <td>必須</td> <td>2</td> <td>顧客担当者名</td> <td>↑ ↓ ↺</td> </tr> <tr> <td>必須</td> <td>3</td> <td>顧客担当者名かな</td> <td>↑ ↓ ↺</td> </tr> <tr> <td></td> <td>4</td> <td>顧客ID</td> <td>↑ ↓ ↺</td> </tr> <tr> <td>必須</td> <td>5</td> <td>顧客番号</td> <td>↑ ↓ ↺</td> </tr> <tr> <td>必須</td> <td>6</td> <td>顧客名</td> <td>↑ ↓ ↺</td> </tr> </tbody> </table>	必須	行番号	選択された項目	表示順	必須	1	顧客担当者ID	↑ ↓ ↺	必須	2	顧客担当者名	↑ ↓ ↺	必須	3	顧客担当者名かな	↑ ↓ ↺		4	顧客ID	↑ ↓ ↺	必須	5	顧客番号	↑ ↓ ↺	必須	6	顧客名	↑ ↓ ↺
必須	行番号	選択された項目	表示順																														
必須	1	顧客担当者ID	↑ ↓ ↺																														
必須	2	顧客担当者名	↑ ↓ ↺																														
必須	3	顧客担当者名かな	↑ ↓ ↺																														
	4	顧客ID	↑ ↓ ↺																														
必須	5	顧客番号	↑ ↓ ↺																														
必須	6	顧客名	↑ ↓ ↺																														
12	顧客担当者		顧客担当者-登録	機能変更	<p>顧客担当者を複製登録する時に「メールアドレス」「携帯メールアドレス」は@マーク以降がコピーされるようになりました。</p> <p>複製後</p> <table border="1"> <tr> <td>メールアドレス</td> <td>@panda.co.jp</td> </tr> </table>	メールアドレス	@panda.co.jp																										
メールアドレス	@panda.co.jp																																

No.	機能	オプション	画面名	ステータス	詳細																																																																																																														
13	予定		予定表 対象社員予定	機能追加	<p>予定登録時、参加社員を選択後、参加社員横の「参加社員の予定表」アイコンで時間帯参照(1日)が利用できるようになりました。また、最後に利用した表示方法が次回の初期表示となります。 参加社員の予定表の表示方法に「時間帯参照(1日)」が追加され、初期表示に変更されました。</p>  <p>記入者 熊野 風太郎</p> <p>参加社員 犬田 健一郎 / 内田 良子 選択 </p> <p>添付資料 公開部署 課題 依頼  参加社員の予定表示</p> <p><b>対象社員予定</b></p> <p>予定表 <span style="float: right;">キャンセル</span></p> <p>対象社員 社員:2人 <span style="float: right;">表示方法 時間帯参照(1日) 対応形態別 全表示</span></p> <p>今日 &lt;&lt; 前日 2007 年 5 月 16 日 翌日 &gt;&gt; 表示 <span style="float: right;">メール通知予約</span></p> <table border="1"> <thead> <tr> <th>社員名</th> <th colspan="14">5/16(水)</th> </tr> <tr> <td></td> <td>08</td><td>09</td><td>10</td><td>11</td><td>12</td><td>13</td><td>14</td><td>15</td><td>16</td><td>17</td><td>18</td><td>19</td><td>20</td><td>21</td><td>22</td> </tr> </thead> <tbody> <tr> <td>熊野 風太郎</td> <td></td><td></td><td></td><td></td><td></td><td></td><td></td><td></td><td></td><td></td><td></td><td></td><td></td><td></td><td></td> </tr> </tbody> </table> <table border="1"> <thead> <tr> <th>社員名</th> <th colspan="14">5/16(水)</th> </tr> <tr> <td></td> <td>08</td><td>09</td><td>10</td><td>11</td><td>12</td><td>13</td><td>14</td><td>15</td><td>16</td><td>17</td><td>18</td><td>19</td><td>20</td><td>21</td><td>22</td> </tr> </thead> <tbody> <tr> <td>犬田 健一郎</td> <td></td><td></td><td></td><td></td><td></td><td></td><td></td><td></td><td></td><td></td><td></td><td></td><td></td><td></td><td></td> </tr> <tr> <td>内田 良子</td> <td></td><td></td><td></td><td></td><td></td><td></td><td></td><td></td><td></td><td></td><td></td><td></td><td></td><td></td><td></td> </tr> </tbody> </table> <p> <span style="color: red;">■</span> 外出予定あり  <span style="color: blue;">■</span> 予定あり  <span style="color: gray;">■</span> 仮予定あり  <span style="color: green;">■</span> 接点記録あり                 </p>	社員名	5/16(水)															08	09	10	11	12	13	14	15	16	17	18	19	20	21	22	熊野 風太郎																社員名	5/16(水)															08	09	10	11	12	13	14	15	16	17	18	19	20	21	22	犬田 健一郎																内田 良子															
社員名	5/16(水)																																																																																																																		
	08	09	10	11	12	13	14	15	16	17	18	19	20	21	22																																																																																																				
熊野 風太郎																																																																																																																			
社員名	5/16(水)																																																																																																																		
	08	09	10	11	12	13	14	15	16	17	18	19	20	21	22																																																																																																				
犬田 健一郎																																																																																																																			
内田 良子																																																																																																																			

No.	機能	オプション	画面名	ステータス	詳細
14	予定		予定表	機能変更	<p>予定表の顧客名がリンクになり、顧客情報に遷移できるようになりました。</p>  
15	予定	案件行程	予定・接点記録 - 案件行程選択	機能追加	<p>予定・接点記録の案件に「行程変更」ボタンを追加し、「行程変更」画面へ直接遷移できるようになりました。</p>  <p>行程変更画面で「行程選択」から選択した項目が予定・接点に追加された「行程選択」ボタンで行程に反映することが出来るようになりました。</p>  



No.	機能	オプション	画面名	ステータス	詳細
					
16	顧客接点記録		顧客接点記録-案件情報	機能変更	<p>案件のリストボックスの表示順を案件更新日の降順にしました。</p> 

No.	機能	オプション	画面名	ステータス	詳細										
17	顧客接点記録		顧客接点記録－詳細	機能追加	<p>日報画面から接点記録に遷移した場合、「接点履歴」ボタンを追加しました。</p>  <p><b>日報</b></p> <p><b>詳細</b> <span>コメント登録</span> <span>キャンセル</span></p> <p>社員名 熊野 風太郎 日付 2007/05/07</p> <p>勤務時間 09:00～17:30</p> <table border="1"> <thead> <tr> <th>時刻</th> <th>内容</th> <th>資料</th> <th>交通費</th> <th>終点</th> </tr> </thead> <tbody> <tr> <td>09:00～11:00</td> <td>笹の葉工業株式会社。</td> <td></td> <td></td> <td></td> </tr> </tbody> </table> <p>反省と発展</p> <p><b>顧客接点記録</b></p> <p><b>詳細</b> <span>接点履歴</span> <span>コメント追加</span> <span>コメント登録</span> <span>キャンセル</span></p> <p>社員名 熊野 風太郎</p> <p>日付 2007年05月07日09:00～11:00</p> <p>予定 2007年05月07日09:00～11:00</p>	時刻	内容	資料	交通費	終点	09:00～11:00	笹の葉工業株式会社。			
時刻	内容	資料	交通費	終点											
09:00～11:00	笹の葉工業株式会社。														
18	顧客接点履歴		顧客接点履歴－検索	機能追加	<p>顧客接点履歴の検索条件に「指定日」を追加しました。          予定・接点に対して、n日後を抽出できるようになりました。</p>  <p><b>顧客接点履歴</b></p> <p>検索条件 <span>検索</span> <span>戻る</span></p> <p>社員 本社 第一営業部 (社員選択) (グループ選択)</p> <p>顧客 顧客名 法人 (検索) 顧客部署 (顧客選択) 顧客担当者 (選択) 顧客参加者も対象とする 案件 インタビュー (選択)</p> <p>期間 2007年2月11日～2007年5月11日 接点のみ</p> <p>指定日 <input type="checkbox"/> 日 <input checked="" type="radio"/> 前 <input type="radio"/> 後 <input type="checkbox"/> 土日、祝日を含めない</p>										

No.	機能	オプション	画面名	ステータス	詳細
19	顧客接点履歴		顧客接点履歴一検索	機能変更	<p>検索条件の「期間」で「予定を含む」チェックボックスだったものを、リストボックスに変更しました。</p>  <p>リストボックスの内容                      「接点のみ」                      「予定と接点」                      「予定のみ」</p>
20	顧客接点履歴		顧客接点履歴一検索	機能追加	<p>接点一覧にフォーカス機能を追加しました。</p> <p>※フォーカス機能: 遷移先から戻ってきた場合にオレンジ色で表示される機能です。</p>
21	顧客接点履歴		顧客接点履歴一検索	機能追加	<p>顧客接点履歴の顧客検索条件に顧客担当者情報を追加しました。</p> 

No.	機能	オプション	画面名	ステータス	詳細																																																
					<p>顧客接点履歴の一覧項目にも顧客担当者情報を追加しました。</p> <p><b>顧客接点履歴</b></p> <p>一覧表示項目選択 <span>設定</span> <span>クリア</span> <span>キャンセル</span></p> <table border="1"> <thead> <tr> <th>選択可能な項目</th> <th>行番号</th> <th>選択された項目(最大20項目)</th> <th>表示順</th> </tr> </thead> <tbody> <tr> <td><input type="checkbox"/> 顧客担当者-顧客部署</td> <td>1</td> <td>日付</td> <td>↑ ↓ ↻</td> </tr> <tr> <td><input type="checkbox"/> 顧客担当者-キーパーソン</td> <td>2</td> <td>顧客名</td> <td>↑ ↓ ↻</td> </tr> <tr> <td><input type="checkbox"/> 顧客担当者-キーパーソン分類</td> <td>3</td> <td>顧客担当者名</td> <td>↑ ↓ ↻</td> </tr> <tr> <td><input type="checkbox"/> 顧客担当者-役職</td> <td>4</td> <td>対応形態</td> <td>↑ ↓ ↻</td> </tr> <tr> <td><input type="checkbox"/> 顧客担当者-役割</td> <td>5</td> <td>内容概略</td> <td>↑ ↓ ↻</td> </tr> <tr> <td><input type="checkbox"/> 顧客担当者-所在地</td> <td>6</td> <td>定期概略</td> <td>↑ ↓ ↻</td> </tr> <tr> <td><input type="checkbox"/> 顧客担当者-電話番号</td> <td>7</td> <td>案件</td> <td>↑ ↓ ↻</td> </tr> <tr> <td><input type="checkbox"/> 顧客担当者-FAX番号</td> <td>8</td> <td>収集情報</td> <td>↑ ↓ ↻</td> </tr> <tr> <td><input type="checkbox"/> 顧客担当者-携帯電話番号</td> <td>9</td> <td>時間</td> <td>↑ ↓ ↻</td> </tr> <tr> <td><input type="checkbox"/> 顧客担当者-メールアドレス</td> <td>10</td> <td>社員</td> <td>↑ ↓ ↻</td> </tr> <tr> <td><input type="checkbox"/> 顧客担当者-携帯メールアドレス</td> <td>11</td> <td>添付ファイル</td> <td>↑ ↓ ↻</td> </tr> </tbody> </table> <p>選択 &gt;&gt; &lt;&lt; 解除</p>	選択可能な項目	行番号	選択された項目(最大20項目)	表示順	<input type="checkbox"/> 顧客担当者-顧客部署	1	日付	↑ ↓ ↻	<input type="checkbox"/> 顧客担当者-キーパーソン	2	顧客名	↑ ↓ ↻	<input type="checkbox"/> 顧客担当者-キーパーソン分類	3	顧客担当者名	↑ ↓ ↻	<input type="checkbox"/> 顧客担当者-役職	4	対応形態	↑ ↓ ↻	<input type="checkbox"/> 顧客担当者-役割	5	内容概略	↑ ↓ ↻	<input type="checkbox"/> 顧客担当者-所在地	6	定期概略	↑ ↓ ↻	<input type="checkbox"/> 顧客担当者-電話番号	7	案件	↑ ↓ ↻	<input type="checkbox"/> 顧客担当者-FAX番号	8	収集情報	↑ ↓ ↻	<input type="checkbox"/> 顧客担当者-携帯電話番号	9	時間	↑ ↓ ↻	<input type="checkbox"/> 顧客担当者-メールアドレス	10	社員	↑ ↓ ↻	<input type="checkbox"/> 顧客担当者-携帯メールアドレス	11	添付ファイル	↑ ↓ ↻
選択可能な項目	行番号	選択された項目(最大20項目)	表示順																																																		
<input type="checkbox"/> 顧客担当者-顧客部署	1	日付	↑ ↓ ↻																																																		
<input type="checkbox"/> 顧客担当者-キーパーソン	2	顧客名	↑ ↓ ↻																																																		
<input type="checkbox"/> 顧客担当者-キーパーソン分類	3	顧客担当者名	↑ ↓ ↻																																																		
<input type="checkbox"/> 顧客担当者-役職	4	対応形態	↑ ↓ ↻																																																		
<input type="checkbox"/> 顧客担当者-役割	5	内容概略	↑ ↓ ↻																																																		
<input type="checkbox"/> 顧客担当者-所在地	6	定期概略	↑ ↓ ↻																																																		
<input type="checkbox"/> 顧客担当者-電話番号	7	案件	↑ ↓ ↻																																																		
<input type="checkbox"/> 顧客担当者-FAX番号	8	収集情報	↑ ↓ ↻																																																		
<input type="checkbox"/> 顧客担当者-携帯電話番号	9	時間	↑ ↓ ↻																																																		
<input type="checkbox"/> 顧客担当者-メールアドレス	10	社員	↑ ↓ ↻																																																		
<input type="checkbox"/> 顧客担当者-携帯メールアドレス	11	添付ファイル	↑ ↓ ↻																																																		
22	顧客接点履歴		顧客接点履歴-検索	機能追加	<p>顧客接点履歴に「顧客アクション」「顧客担当者アクション」ボタンを追加しました。</p> <p><b>顧客接点履歴</b></p> <p>検索条件 <span>知恵袋に登録</span> <span>検索</span></p> <p>社員 <input type="text" value="本社"/> (部署選択)</p> <p>顧客          顧客名 <input type="text"/>          顧客部署 (顧客選択)          顧客担当者 (選択) <input type="checkbox"/> 顧客担当者          案件 インタビュー</p> <p>期間 2007 年 2 月 14 日</p> <p>一覧 <span>該当件数:3341件 (←P1/7)</span> <span>28時間</span> <span>顧客アクション</span> <span>顧客担当者アクション</span> <span>CSV出力</span></p>																																																

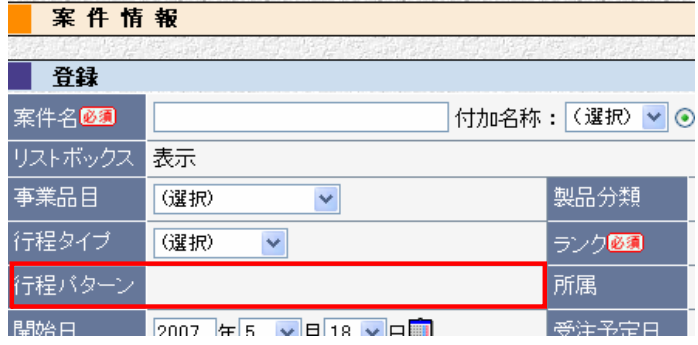
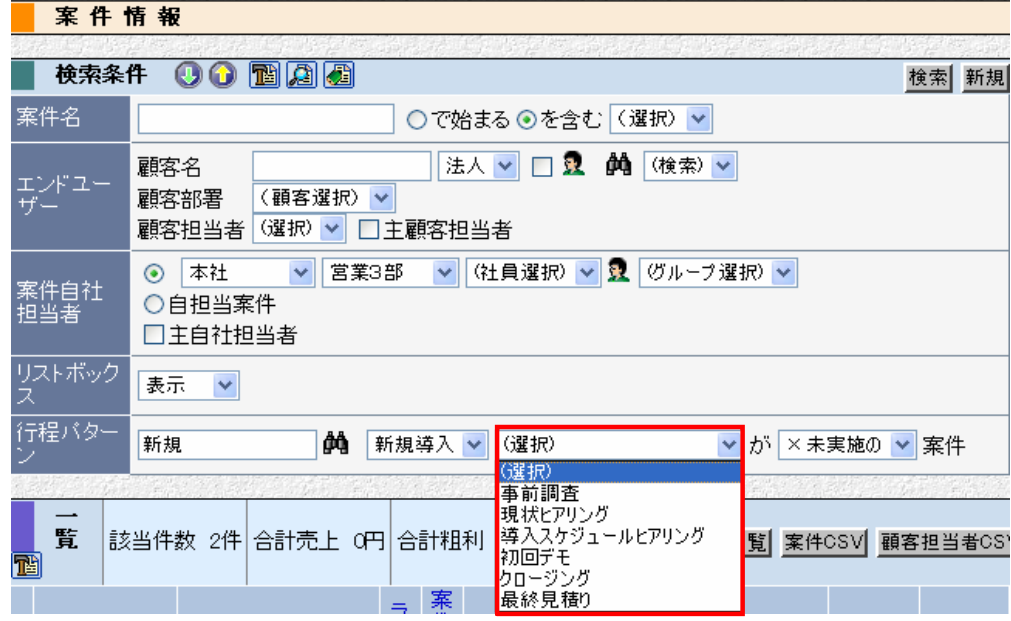
No.	機能	オプション	画面名	ステータス	詳細																																																																						
23	顧客接点履歴		顧客接点履歴－検索	機能追加	<p>顧客接点履歴の検索条件に「案件内容」「案件結果」「定期戦略内容」「定期戦略結果」を個別に検索できる項目を追加しました。</p> <p><b>接点履歴検索条件</b></p> <table border="1"> <thead> <tr> <th colspan="7">接点履歴項目</th> <th>設定</th> <th>クリア</th> <th>キャンセル</th> </tr> </thead> <tbody> <tr> <td>社員 <small>必須</small></td> <td><input checked="" type="checkbox"/></td> <td>顧客 <small>必須</small></td> <td><input checked="" type="checkbox"/></td> <td>期間 <small>必須</small></td> <td><input checked="" type="checkbox"/></td> <td>指定日</td> <td><input type="checkbox"/></td> <td></td> <td></td> </tr> <tr> <td>カテゴリ</td> <td><input type="checkbox"/></td> <td>対応形態</td> <td><input type="checkbox"/></td> <td>内容概略</td> <td><input type="checkbox"/></td> <td>内容</td> <td><input type="checkbox"/></td> <td></td> <td></td> </tr> <tr> <td>結果</td> <td><input type="checkbox"/></td> <td>内容概略文書</td> <td><input type="checkbox"/></td> <td>コメント</td> <td><input type="checkbox"/></td> <td>記入者</td> <td><input type="checkbox"/></td> <td></td> <td></td> </tr> <tr> <td>添付資料</td> <td><input type="checkbox"/></td> <td>案件</td> <td><input type="checkbox"/></td> <td>定期戦略</td> <td><input type="checkbox"/></td> <td>収集情報</td> <td><input type="checkbox"/></td> <td></td> <td></td> </tr> <tr> <td>参加社員</td> <td><input type="checkbox"/></td> <td>顧客参加者</td> <td><input type="checkbox"/></td> <td>案件内容</td> <td><input type="checkbox"/></td> <td>案件結果</td> <td><input type="checkbox"/></td> <td></td> <td></td> </tr> <tr> <td>定期戦略内容</td> <td><input type="checkbox"/></td> <td>定期戦略結果</td> <td><input type="checkbox"/></td> <td>次回予定</td> <td><input type="checkbox"/></td> <td>生の声</td> <td><input type="checkbox"/></td> <td></td> <td></td> </tr> </tbody> </table>	接点履歴項目							設定	クリア	キャンセル	社員 <small>必須</small>	<input checked="" type="checkbox"/>	顧客 <small>必須</small>	<input checked="" type="checkbox"/>	期間 <small>必須</small>	<input checked="" type="checkbox"/>	指定日	<input type="checkbox"/>			カテゴリ	<input type="checkbox"/>	対応形態	<input type="checkbox"/>	内容概略	<input type="checkbox"/>	内容	<input type="checkbox"/>			結果	<input type="checkbox"/>	内容概略文書	<input type="checkbox"/>	コメント	<input type="checkbox"/>	記入者	<input type="checkbox"/>			添付資料	<input type="checkbox"/>	案件	<input type="checkbox"/>	定期戦略	<input type="checkbox"/>	収集情報	<input type="checkbox"/>			参加社員	<input type="checkbox"/>	顧客参加者	<input type="checkbox"/>	案件内容	<input type="checkbox"/>	案件結果	<input type="checkbox"/>			定期戦略内容	<input type="checkbox"/>	定期戦略結果	<input type="checkbox"/>	次回予定	<input type="checkbox"/>	生の声	<input type="checkbox"/>		
接点履歴項目							設定	クリア	キャンセル																																																																		
社員 <small>必須</small>	<input checked="" type="checkbox"/>	顧客 <small>必須</small>	<input checked="" type="checkbox"/>	期間 <small>必須</small>	<input checked="" type="checkbox"/>	指定日	<input type="checkbox"/>																																																																				
カテゴリ	<input type="checkbox"/>	対応形態	<input type="checkbox"/>	内容概略	<input type="checkbox"/>	内容	<input type="checkbox"/>																																																																				
結果	<input type="checkbox"/>	内容概略文書	<input type="checkbox"/>	コメント	<input type="checkbox"/>	記入者	<input type="checkbox"/>																																																																				
添付資料	<input type="checkbox"/>	案件	<input type="checkbox"/>	定期戦略	<input type="checkbox"/>	収集情報	<input type="checkbox"/>																																																																				
参加社員	<input type="checkbox"/>	顧客参加者	<input type="checkbox"/>	案件内容	<input type="checkbox"/>	案件結果	<input type="checkbox"/>																																																																				
定期戦略内容	<input type="checkbox"/>	定期戦略結果	<input type="checkbox"/>	次回予定	<input type="checkbox"/>	生の声	<input type="checkbox"/>																																																																				
24	顧客接点履歴		顧客接点履歴－検索	機能追加	<p>顧客接点履歴の検索条件に「次回予定」を追加しました。</p> <p><b>接点履歴検索条件</b></p> <table border="1"> <thead> <tr> <th colspan="7">接点履歴項目</th> <th>設定</th> <th>クリア</th> <th>キャンセル</th> </tr> </thead> <tbody> <tr> <td>社員 <small>必須</small></td> <td><input checked="" type="checkbox"/></td> <td>顧客 <small>必須</small></td> <td><input checked="" type="checkbox"/></td> <td>期間 <small>必須</small></td> <td><input checked="" type="checkbox"/></td> <td>指定日</td> <td><input type="checkbox"/></td> <td></td> <td></td> </tr> <tr> <td>カテゴリ</td> <td><input type="checkbox"/></td> <td>対応形態</td> <td><input type="checkbox"/></td> <td>内容概略</td> <td><input type="checkbox"/></td> <td>内容</td> <td><input type="checkbox"/></td> <td></td> <td></td> </tr> <tr> <td>結果</td> <td><input type="checkbox"/></td> <td>内容概略文書</td> <td><input type="checkbox"/></td> <td>コメント</td> <td><input type="checkbox"/></td> <td>記入者</td> <td><input type="checkbox"/></td> <td></td> <td></td> </tr> <tr> <td>添付資料</td> <td><input type="checkbox"/></td> <td>案件</td> <td><input type="checkbox"/></td> <td>定期戦略</td> <td><input type="checkbox"/></td> <td>収集情報</td> <td><input type="checkbox"/></td> <td></td> <td></td> </tr> <tr> <td>参加社員</td> <td><input type="checkbox"/></td> <td>顧客参加者</td> <td><input type="checkbox"/></td> <td>案件内容</td> <td><input type="checkbox"/></td> <td>案件結果</td> <td><input type="checkbox"/></td> <td></td> <td></td> </tr> <tr> <td>定期戦略内容</td> <td><input type="checkbox"/></td> <td>定期戦略結果</td> <td><input type="checkbox"/></td> <td>次回予定</td> <td><input type="checkbox"/></td> <td>生の声</td> <td><input type="checkbox"/></td> <td></td> <td></td> </tr> </tbody> </table>	接点履歴項目							設定	クリア	キャンセル	社員 <small>必須</small>	<input checked="" type="checkbox"/>	顧客 <small>必須</small>	<input checked="" type="checkbox"/>	期間 <small>必須</small>	<input checked="" type="checkbox"/>	指定日	<input type="checkbox"/>			カテゴリ	<input type="checkbox"/>	対応形態	<input type="checkbox"/>	内容概略	<input type="checkbox"/>	内容	<input type="checkbox"/>			結果	<input type="checkbox"/>	内容概略文書	<input type="checkbox"/>	コメント	<input type="checkbox"/>	記入者	<input type="checkbox"/>			添付資料	<input type="checkbox"/>	案件	<input type="checkbox"/>	定期戦略	<input type="checkbox"/>	収集情報	<input type="checkbox"/>			参加社員	<input type="checkbox"/>	顧客参加者	<input type="checkbox"/>	案件内容	<input type="checkbox"/>	案件結果	<input type="checkbox"/>			定期戦略内容	<input type="checkbox"/>	定期戦略結果	<input type="checkbox"/>	次回予定	<input type="checkbox"/>	生の声	<input type="checkbox"/>		
接点履歴項目							設定	クリア	キャンセル																																																																		
社員 <small>必須</small>	<input checked="" type="checkbox"/>	顧客 <small>必須</small>	<input checked="" type="checkbox"/>	期間 <small>必須</small>	<input checked="" type="checkbox"/>	指定日	<input type="checkbox"/>																																																																				
カテゴリ	<input type="checkbox"/>	対応形態	<input type="checkbox"/>	内容概略	<input type="checkbox"/>	内容	<input type="checkbox"/>																																																																				
結果	<input type="checkbox"/>	内容概略文書	<input type="checkbox"/>	コメント	<input type="checkbox"/>	記入者	<input type="checkbox"/>																																																																				
添付資料	<input type="checkbox"/>	案件	<input type="checkbox"/>	定期戦略	<input type="checkbox"/>	収集情報	<input type="checkbox"/>																																																																				
参加社員	<input type="checkbox"/>	顧客参加者	<input type="checkbox"/>	案件内容	<input type="checkbox"/>	案件結果	<input type="checkbox"/>																																																																				
定期戦略内容	<input type="checkbox"/>	定期戦略結果	<input type="checkbox"/>	次回予定	<input type="checkbox"/>	生の声	<input type="checkbox"/>																																																																				
25	案件情報	案件	案件情報－行程一覧	機能追加	<p>案件情報で検索後、「行程一覧」を押したときの検索条件に「案件担当者」を追加しました。案件担当者が選択された場合、該当する社員の案件のみ表示されます。</p> <p><b>行程一覧</b></p> <p><b>検索条件</b> <span style="float:right">戻る</span></p> <p>案件担当者 <span style="border: 1px solid red; padding: 2px;">(選択) ▼</span></p> <p>表示形式 <input checked="" type="radio"/> 行程パターン / <input type="radio"/> 行程項目</p> <p>行程パターン <span style="border: 1px solid red; padding: 2px;">※行程パターンを選択してください。</span> <span style="border: 1px solid red; padding: 2px;">選択</span></p> <p><b>案件別 行程状態一覧</b> <span style="float:right">該当件数 1/2 件</span> <span style="float:right">グラフ表示</span></p> <table border="1"> <thead> <tr> <th>案件名</th> <th>案件担当者</th> <th>顧客名</th> <th>行程項目</th> </tr> </thead> <tbody> <tr> <td> 竹林確保案件</td> <td></td> <td>笹の葉工業株式会社</td> <td>-</td> </tr> </tbody> </table>	案件名	案件担当者	顧客名	行程項目	竹林確保案件		笹の葉工業株式会社	-																																																														
案件名	案件担当者	顧客名	行程項目																																																																								
竹林確保案件		笹の葉工業株式会社	-																																																																								

No.	機能	オプション	画面名	ステータス	詳細																																				
26	案件情報	案件	案件情報-行程一覧	機能追加	<p>行程一覧に「グラフ表示」ボタンが追加され、グラフが表示できるようになりました。該当件数が表示されるようになりました。</p> <p><b>行程一覧</b></p> <p><b>検索条件</b> <span style="float: right;">戻る</span></p> <p>案件担当者 <input type="text" value="(選択)"/> <input type="button" value="▼"/></p> <p>表示形式 <input checked="" type="radio"/> 行程パターン / <input type="radio"/> 行程項目</p> <p>行程パターン <input type="text" value="新規導入"/> <input type="button" value="選択"/></p> <p><b>案件別 行程状態一覧</b> <span style="float: right;">該当件数 1/2 件 <b>グラフ表示</b></span></p> <table border="1"> <thead> <tr> <th rowspan="2">案件名</th> <th rowspan="2">案件担当者</th> <th rowspan="2">顧客名</th> <th colspan="6">行程項目</th> </tr> <tr> <th>事前調査</th> <th>現状ヒアリング</th> <th>導入スケジュールヒアリング</th> <th>初回デモ</th> <th>クロージング</th> <th>最終見積り</th> </tr> </thead> <tbody> <tr> <td> 竹林確保案件</td> <td></td> <td>笹の葉工業株式会社</td> <td><input type="text" value="0"/></td> <td><input checked="" type="checkbox"/></td> <td><input checked="" type="checkbox"/></td> <td><input checked="" type="checkbox"/></td> <td><input checked="" type="checkbox"/></td> <td><input checked="" type="checkbox"/></td> </tr> </tbody> </table> <p><b>行程別 実行数</b> <span style="float: right;">該当件数 1/2 件 <input type="button" value="一覧表示"/></span></p> <table border="1"> <tbody> <tr> <td>事前調査</td> <td>1</td> </tr> <tr> <td>現状ヒアリング</td> <td>0</td> </tr> <tr> <td>導入スケジュールヒアリング</td> <td>0</td> </tr> <tr> <td>初回デモ</td> <td>0</td> </tr> <tr> <td>クロージング</td> <td>0</td> </tr> <tr> <td>最終見積り</td> <td>0</td> </tr> </tbody> </table>	案件名	案件担当者	顧客名	行程項目						事前調査	現状ヒアリング	導入スケジュールヒアリング	初回デモ	クロージング	最終見積り	竹林確保案件		笹の葉工業株式会社	<input type="text" value="0"/>	<input checked="" type="checkbox"/>	<input checked="" type="checkbox"/>	<input checked="" type="checkbox"/>	<input checked="" type="checkbox"/>	<input checked="" type="checkbox"/>	事前調査	1	現状ヒアリング	0	導入スケジュールヒアリング	0	初回デモ	0	クロージング	0	最終見積り	0
案件名	案件担当者	顧客名	行程項目																																						
			事前調査	現状ヒアリング	導入スケジュールヒアリング	初回デモ	クロージング	最終見積り																																	
竹林確保案件		笹の葉工業株式会社	<input type="text" value="0"/>	<input checked="" type="checkbox"/>	<input checked="" type="checkbox"/>	<input checked="" type="checkbox"/>	<input checked="" type="checkbox"/>	<input checked="" type="checkbox"/>																																	
事前調査	1																																								
現状ヒアリング	0																																								
導入スケジュールヒアリング	0																																								
初回デモ	0																																								
クロージング	0																																								
最終見積り	0																																								

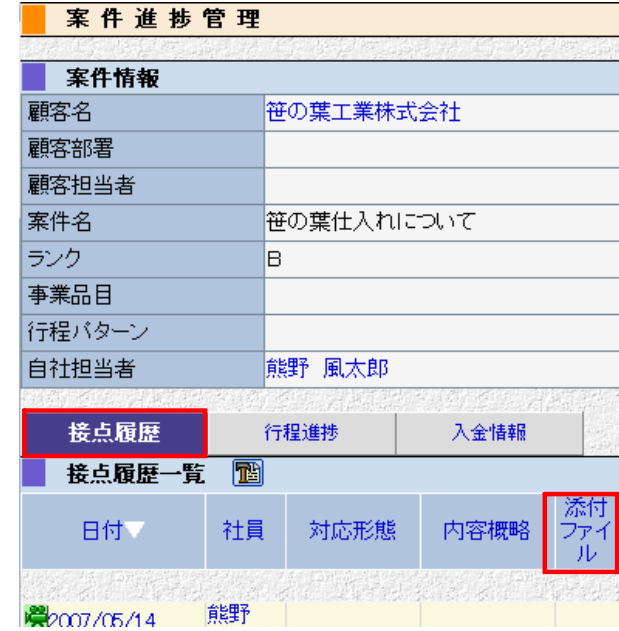
No.	機能	オプション	画面名	ステータス	詳細
27	案件情報	案件	案件情報-案件進捗管理	機能追加	<p>「案件進捗管理」画面の接点履歴タブに「知恵袋に登録」ボタンを追加しました。 対象となる接点を検索し、「知恵袋に登録」を押すと「知恵袋-事例登録」画面に遷移します。</p>

No.	機能	オプション	画面名	ステータス	詳細																																								
28	案件情報	案件	案件進捗管理- 接点履歴 タブ	機能追加	<p>案件進捗管理の「接点履歴」タブに「CSV出力」ボタンを追加しました。 接点記録で設定した案件の内容が出力されます。</p>  <p><b>案件進捗管理</b></p> <p><b>案件情報</b> 詳細 削除 変更 複製登録 売上実績登録 行程変更 行程立案 行程進捗管理 戻る</p> <p>顧客名 笹の葉工業株式会社 顧客部署 顧客担当者 案件名 笹の葉仕入れについて 案件進捗度 0% ランク B 状態 事業品目 製品分類 行程パターン 自社担当者 熊野 風太郎</p> <p><b>接点履歴</b> 行程進捗 入金情報</p> <p><b>接点履歴一覧</b> 該当件数 1件 時間合計 2時間 知恵袋に登録 CSV出力</p> <table border="1"> <thead> <tr> <th>日付</th> <th>社員</th> <th>対応形態</th> <th>内容概略</th> <th>接点-案件結果</th> <th>接点-案件状態</th> <th>接点-案件進捗</th> <th>接点-案件売上</th> <th>接点-案件ランク</th> <th>接点-案件行程</th> </tr> </thead> <tbody> <tr> <td>2007/05/07</td> <td>熊野 風太郎</td> <td></td> <td></td> <td></td> <td></td> <td>0%</td> <td></td> <td>B</td> <td>Nb.1 事前調査[×未実施] Nb.2 要望ヒアリング[×未実施]</td> </tr> </tbody> </table>	日付	社員	対応形態	内容概略	接点-案件結果	接点-案件状態	接点-案件進捗	接点-案件売上	接点-案件ランク	接点-案件行程	2007/05/07	熊野 風太郎					0%		B	Nb.1 事前調査[×未実施] Nb.2 要望ヒアリング[×未実施]																				
日付	社員	対応形態	内容概略	接点-案件結果	接点-案件状態	接点-案件進捗	接点-案件売上	接点-案件ランク	接点-案件行程																																				
2007/05/07	熊野 風太郎					0%		B	Nb.1 事前調査[×未実施] Nb.2 要望ヒアリング[×未実施]																																				
29	案件情報	案件	案件情報- CSV出力	機能変更	<p>案件情報をCSV出力する時に、出力項目を選択できるようになりました。 また、選択された出力項目を記憶し、次回も利用することができます。</p>  <p><b>案件情報</b></p> <p><b>CSV出力項目選択</b> 出力 クリア 戻る</p> <table border="1"> <thead> <tr> <th>選択可能な項目</th> <th>必須</th> <th>行番号</th> <th>選択された項目</th> <th>表示順</th> </tr> </thead> <tbody> <tr> <td><input type="checkbox"/> 主顧客担当者ID</td> <td>必須</td> <td>1</td> <td>案件ID</td> <td>↑ ↓ ↻</td> </tr> <tr> <td><input type="checkbox"/> 主パートナー顧客ID</td> <td></td> <td>2</td> <td>案件番号</td> <td>↑ ↓ ↻</td> </tr> <tr> <td><input type="checkbox"/> リストボックスフラグ</td> <td>必須</td> <td>3</td> <td>案件名</td> <td>↑ ↓ ↻</td> </tr> <tr> <td><input type="checkbox"/> 事業品目</td> <td>必須</td> <td>4</td> <td>顧客ID</td> <td>↑ ↓ ↻</td> </tr> <tr> <td><input type="checkbox"/> 製品分類</td> <td></td> <td>5</td> <td>顧客番号</td> <td>↑ ↓ ↻</td> </tr> <tr> <td><input type="checkbox"/> 添付資料1</td> <td>必須</td> <td>6</td> <td>顧客名</td> <td>↑ ↓ ↻</td> </tr> <tr> <td><input type="checkbox"/> 添付資料2</td> <td></td> <td>7</td> <td>事業所</td> <td>↑ ↓ ↻</td> </tr> </tbody> </table> <p>案件情報の「顧客担当者CSV」に以下の項目を追加しました。 「顧客ID」「顧客番号」「担当者ID」</p> <p>案件情報の「顧客自社担当者CSV」に以下の項目を追加しました。 「顧客ID」「顧客番号」「自社担当者ID」「自社担当者支店」「自社担当者部署」</p>	選択可能な項目	必須	行番号	選択された項目	表示順	<input type="checkbox"/> 主顧客担当者ID	必須	1	案件ID	↑ ↓ ↻	<input type="checkbox"/> 主パートナー顧客ID		2	案件番号	↑ ↓ ↻	<input type="checkbox"/> リストボックスフラグ	必須	3	案件名	↑ ↓ ↻	<input type="checkbox"/> 事業品目	必須	4	顧客ID	↑ ↓ ↻	<input type="checkbox"/> 製品分類		5	顧客番号	↑ ↓ ↻	<input type="checkbox"/> 添付資料1	必須	6	顧客名	↑ ↓ ↻	<input type="checkbox"/> 添付資料2		7	事業所	↑ ↓ ↻
選択可能な項目	必須	行番号	選択された項目	表示順																																									
<input type="checkbox"/> 主顧客担当者ID	必須	1	案件ID	↑ ↓ ↻																																									
<input type="checkbox"/> 主パートナー顧客ID		2	案件番号	↑ ↓ ↻																																									
<input type="checkbox"/> リストボックスフラグ	必須	3	案件名	↑ ↓ ↻																																									
<input type="checkbox"/> 事業品目	必須	4	顧客ID	↑ ↓ ↻																																									
<input type="checkbox"/> 製品分類		5	顧客番号	↑ ↓ ↻																																									
<input type="checkbox"/> 添付資料1	必須	6	顧客名	↑ ↓ ↻																																									
<input type="checkbox"/> 添付資料2		7	事業所	↑ ↓ ↻																																									

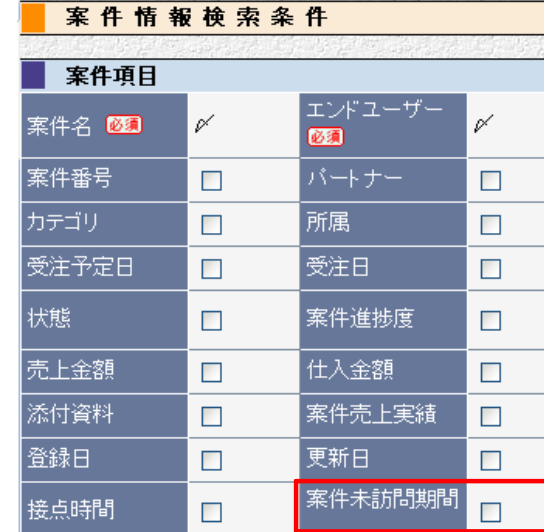


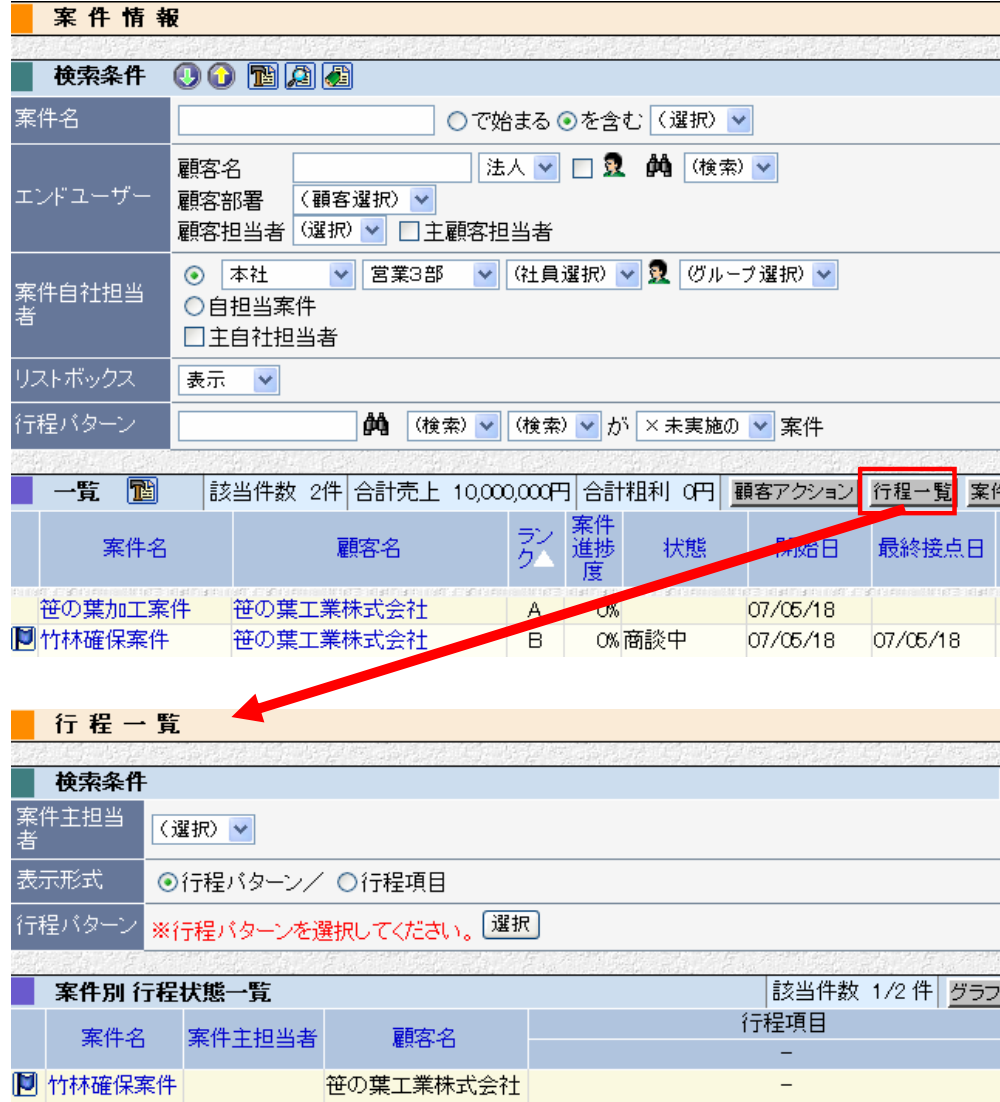
No.	機能	オプション	画面名	ステータス	詳細
30	案件情報	案件	案件情報-登録・更新・詳細 案件進捗管理 行程登録 行程立案 行程進捗管理	機能変更	<p>案件情報-登録・更新・詳細、案件進捗管理、行程登録、行程立案、行程進捗管理に行程パターンを表示するようになりました。</p>  <p><b>案件情報</b></p> <p><b>登録</b></p> <p>案件名 <small>必須</small> <input type="text"/> 付加名称: (選択) <input type="button" value="v"/></p> <p>リストボックス 表示</p> <p>事業品目 (選択) <input type="button" value="v"/> 製品分類</p> <p>行程タイプ (選択) <input type="button" value="v"/> ランク <small>必須</small></p> <p><b>行程パターン</b> <input type="text"/> 所属</p> <p>開始日 2007年5月18日 <input type="button" value="日"/> <input type="button" value="印刷"/></p> <p>受注予定日</p>
31	案件情報	案件	案件情報-検索	機能追加	<p>案件検索の検索条件で「行程パターン」に「行程項目」が追加されました。</p>  <p><b>案件情報</b></p> <p><b>検索条件</b> <input type="button" value="ダウンロード"/> <input type="button" value="上"/> <input type="button" value="下"/> <input type="button" value="印刷"/> <input type="button" value="リセット"/> <input type="button" value="検索"/> <input type="button" value="新規"/></p> <p>案件名 <input type="text"/> <input type="radio"/> で始まる <input checked="" type="radio"/> を含む (選択) <input type="button" value="v"/></p> <p>エンドユーザー 顧客名 <input type="text"/> 法人 <input type="button" value="v"/> <input type="checkbox"/> <input type="checkbox"/> <input type="checkbox"/> (検索) <input type="button" value="v"/></p> <p>顧客部署 (顧客選択) <input type="button" value="v"/></p> <p>顧客担当者 (選択) <input type="button" value="v"/> <input type="checkbox"/> 主顧客担当者</p> <p>案件自社担当者 <input checked="" type="radio"/> 本社 <input type="button" value="v"/> 営業3部 <input type="button" value="v"/> (社員選択) <input type="button" value="v"/> (グループ選択) <input type="button" value="v"/></p> <p><input type="radio"/> 自担当案件 <input type="checkbox"/> 主自社担当者</p> <p>リストボックス 表示 <input type="button" value="v"/></p> <p>行程パターン 新規 <input type="button" value="印刷"/> 新規導入 <input type="button" value="v"/> (選択) <input type="button" value="v"/> が ×未実施の <input type="button" value="v"/> 案件</p> <p><b>一覧</b> <input type="button" value="印刷"/> 該当件数 2件 合計売上 0円 合計粗利</p> <p><input type="button" value="印刷"/> <input type="button" value="案件CSV"/> <input type="button" value="顧客担当者CSV"/></p> <p><input type="button" value="印刷"/> <input type="button" value="案件"/> <input type="button" value="印刷"/></p>

No.	機能	オプション	画面名	ステータス	詳細																				
32	案件情報	案件	顧客接点記録-案件 案件進捗管理-接点履歴 タブ	機能追加	<p>顧客接点記録の案件に添付ファイルを追加できるようになりました。</p> <p>日付: 2007年5月14日 9:00 ~ 9:00 (選択)</p> <p>顧客: 法人 <input checked="" type="checkbox"/> 笹の業工業株式会社 (詳細検索)</p> <p>顧客部署: (選択)</p> <p>顧客担当者: 笹好 熊猫</p> <p>エンター: (選択) 追加</p> <table border="1"> <thead> <tr> <th>削除</th> <th>案件名</th> <th>事業品目</th> <th>製品分類</th> <th>結果</th> </tr> </thead> <tbody> <tr> <td></td> <td>笹の業仕入れについて</td> <td></td> <td></td> <td>(未選択)</td> </tr> <tr> <th>状態</th> <th>案件進捗度</th> <th>売上金額</th> <th>ランク</th> <td></td> </tr> <tr> <td>(未選択)</td> <td>10%</td> <td></td> <td>B</td> <td></td> </tr> </tbody> </table> <p>行程項目</p> <ul style="list-style-type: none"> <li>No.1 事前調査             <ul style="list-style-type: none"> <li><input checked="" type="radio"/> 完了</li> <li><input type="radio"/> (未選択)</li> </ul> </li> <li>No.2 要望ヒアリング             <ul style="list-style-type: none"> <li><input type="checkbox"/> 遂行中</li> <li><input type="checkbox"/> (未選択)</li> </ul> </li> </ul> <p>行程選択 行程変更</p> <p>内容</p> <p>添付資料 添付</p>	削除	案件名	事業品目	製品分類	結果		笹の業仕入れについて			(未選択)	状態	案件進捗度	売上金額	ランク		(未選択)	10%		B	
削除	案件名	事業品目	製品分類	結果																					
	笹の業仕入れについて			(未選択)																					
状態	案件進捗度	売上金額	ランク																						
(未選択)	10%		B																						

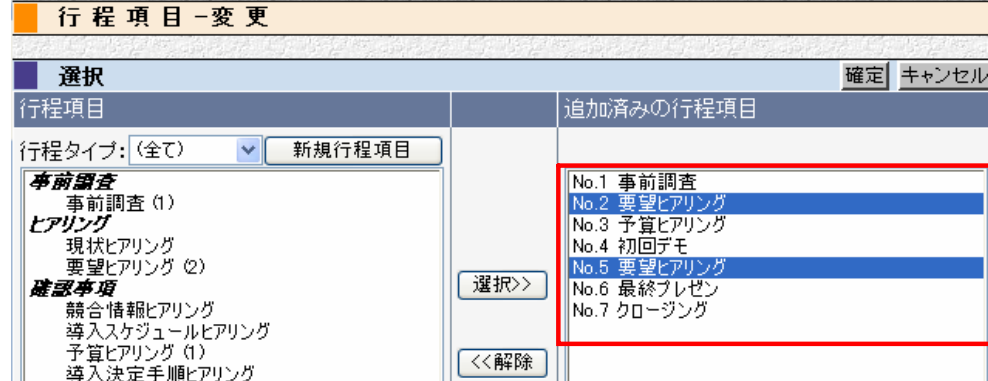
No.	機能	オプション	画面名	ステータス	詳細																																																								
					<p>案件進捗管理－接点履歴タブの一覧項目にて接点記録の添付ファイルの有無を確認できるように変更しました。</p>  <p><b>案件進捗管理</b></p> <p><b>案件情報</b></p> <p>顧客名 笹の葉工業株式会社          顧客部署          顧客担当者          案件名 笹の葉仕入れについて          ランク 日          事業品目          行程パターン          自社担当者 熊野 風太郎</p> <p>接点履歴 行程進捗 入金情報</p> <p>接点履歴一覧</p> <p>日付▼ 社員 対応形態 内容概略 <b>添付ファイル</b></p> <p>2007/05/14 熊野</p>																																																								
33	案件情報	案件	案件情報－検索	機能追加	<p>案件情報の検索条件の一覧項目設定に「接点回数」「接点時間」を追加しました。</p>  <p><b>案件情報</b></p> <p>一覧表示項目選択 設定 クリア キャンセル</p> <table border="1"> <thead> <tr> <th>選択可能な項目</th> <th>行番号</th> <th>選択された項目 (最大20項目)</th> <th>表示順</th> </tr> </thead> <tbody> <tr> <td><input type="checkbox"/> 案件番号</td> <td>1</td> <td>案件名</td> <td>↑ ↓ ↻</td> </tr> <tr> <td><input type="checkbox"/> 受注予定日</td> <td>2</td> <td>顧客名</td> <td>↑ ↓ ↻</td> </tr> <tr> <td><input type="checkbox"/> 売上日</td> <td>3</td> <td>ランク</td> <td>↑ ↓ ↻</td> </tr> <tr> <td><input type="checkbox"/> 仕入金額</td> <td>4</td> <td>案件進捗度</td> <td>↑ ↓ ↻</td> </tr> <tr> <td><input type="checkbox"/> 粗利益</td> <td>5</td> <td>状態</td> <td>↑ ↓ ↻</td> </tr> <tr> <td><input type="checkbox"/> 事業品目</td> <td>6</td> <td>開始日</td> <td>↑ ↓ ↻</td> </tr> <tr> <td><input type="checkbox"/> 製品分類</td> <td>7</td> <td>最終接点日</td> <td>↑ ↓ ↻</td> </tr> <tr> <td><input type="checkbox"/> 内容</td> <td>8</td> <td>受注日</td> <td>↑ ↓ ↻</td> </tr> <tr> <td><input type="checkbox"/> 行程パターン</td> <td>9</td> <td>売上予定日</td> <td>↑ ↓ ↻</td> </tr> <tr> <td><input type="checkbox"/> 案件自主社担当者</td> <td>10</td> <td>売上金額</td> <td>↑ ↓ ↻</td> </tr> <tr> <td><input type="checkbox"/> 主顧客担当者</td> <td>11</td> <td>接点回数</td> <td>↑ ↓ ↻</td> </tr> <tr> <td><input type="checkbox"/> 主パートナー顧客</td> <td>12</td> <td>接点時間</td> <td>↑ ↓ ↻</td> </tr> <tr> <td><input type="checkbox"/> 添付ファイル</td> <td></td> <td></td> <td></td> </tr> </tbody> </table>	選択可能な項目	行番号	選択された項目 (最大20項目)	表示順	<input type="checkbox"/> 案件番号	1	案件名	↑ ↓ ↻	<input type="checkbox"/> 受注予定日	2	顧客名	↑ ↓ ↻	<input type="checkbox"/> 売上日	3	ランク	↑ ↓ ↻	<input type="checkbox"/> 仕入金額	4	案件進捗度	↑ ↓ ↻	<input type="checkbox"/> 粗利益	5	状態	↑ ↓ ↻	<input type="checkbox"/> 事業品目	6	開始日	↑ ↓ ↻	<input type="checkbox"/> 製品分類	7	最終接点日	↑ ↓ ↻	<input type="checkbox"/> 内容	8	受注日	↑ ↓ ↻	<input type="checkbox"/> 行程パターン	9	売上予定日	↑ ↓ ↻	<input type="checkbox"/> 案件自主社担当者	10	売上金額	↑ ↓ ↻	<input type="checkbox"/> 主顧客担当者	11	接点回数	↑ ↓ ↻	<input type="checkbox"/> 主パートナー顧客	12	接点時間	↑ ↓ ↻	<input type="checkbox"/> 添付ファイル			
選択可能な項目	行番号	選択された項目 (最大20項目)	表示順																																																										
<input type="checkbox"/> 案件番号	1	案件名	↑ ↓ ↻																																																										
<input type="checkbox"/> 受注予定日	2	顧客名	↑ ↓ ↻																																																										
<input type="checkbox"/> 売上日	3	ランク	↑ ↓ ↻																																																										
<input type="checkbox"/> 仕入金額	4	案件進捗度	↑ ↓ ↻																																																										
<input type="checkbox"/> 粗利益	5	状態	↑ ↓ ↻																																																										
<input type="checkbox"/> 事業品目	6	開始日	↑ ↓ ↻																																																										
<input type="checkbox"/> 製品分類	7	最終接点日	↑ ↓ ↻																																																										
<input type="checkbox"/> 内容	8	受注日	↑ ↓ ↻																																																										
<input type="checkbox"/> 行程パターン	9	売上予定日	↑ ↓ ↻																																																										
<input type="checkbox"/> 案件自主社担当者	10	売上金額	↑ ↓ ↻																																																										
<input type="checkbox"/> 主顧客担当者	11	接点回数	↑ ↓ ↻																																																										
<input type="checkbox"/> 主パートナー顧客	12	接点時間	↑ ↓ ↻																																																										
<input type="checkbox"/> 添付ファイル																																																													

No.	機能	オプション	画面名	ステータス	詳細																																																
34	案件情報	案件	案件情報－案件進捗管理－接点履歴	機能追加	<p>案件進捗管理の接点履歴タブの一覧表示項目設定を追加しました。「クリア」ボタンを押したときの初期値は下記のとおりです。</p> <p><b>顧客接点履歴</b></p> <p>・日付 ・対応形態 ・接点－案件結果 ・接点－案件進捗度 ・接点－案件ランク</p> <p>・社員 ・内容概略 ・接点－案件状態 ・接点－案件売り上げ金額 ・接点－案件行程</p>																																																
35	案件情報	案件	案件情報－複製	機能変更	<p>案件情報の「複製登録」で複製される項目が、添付資料以外全て対象になりました。</p>																																																
36	案件情報	案件	案件情報－登録・更新・詳細	機能変更	<p>システム設定より、案件情報に対して表示・非表示、必須、表示順を設定できるようになりました。</p> <p><b>項目設定</b></p> <table border="1"> <thead> <tr> <th>項目名</th> <th>必須</th> <th>リストボックス</th> <th>利用する</th> <th>カテゴリ</th> <th>利用する</th> <th>行程タイプ</th> <th>利用する</th> </tr> </thead> <tbody> <tr> <td>案件名</td> <td>○利用する <b>必須</b></td> <td>リストボックス</td> <td>○利用する</td> <td>カテゴリ</td> <td>○利用する</td> <td>行程タイプ</td> <td>○利用する</td> </tr> <tr> <td>ランク</td> <td>○利用する <b>必須</b></td> <td>行程パターン</td> <td>○利用する</td> <td>所属</td> <td>○利用する</td> <td>開始日</td> <td>○利用する</td> </tr> <tr> <td>受注予定日</td> <td>○利用する</td> <td>受注日</td> <td>○利用する</td> <td>売上予定日</td> <td>○利用する</td> <td>売上日</td> <td>○利用する</td> </tr> <tr> <td>状態</td> <td>○利用する</td> <td>案件進捗度</td> <td>○利用する</td> <td>売上金額</td> <td>○利用する</td> <td>仕入金額</td> <td>○利用する</td> </tr> <tr> <td>粗利益</td> <td>○利用する</td> <td>内容</td> <td>○利用する</td> <td>添付資料</td> <td>○利用する</td> <td></td> <td></td> </tr> </tbody> </table> <p>ただし、案件情報に関しては下記項目は非表示、順番変更不可です。</p> <p>・案件番号 ・顧客 ・顧客部署 ・顧客担当者 ・パートナー ・自社担当者</p>	項目名	必須	リストボックス	利用する	カテゴリ	利用する	行程タイプ	利用する	案件名	○利用する <b>必須</b>	リストボックス	○利用する	カテゴリ	○利用する	行程タイプ	○利用する	ランク	○利用する <b>必須</b>	行程パターン	○利用する	所属	○利用する	開始日	○利用する	受注予定日	○利用する	受注日	○利用する	売上予定日	○利用する	売上日	○利用する	状態	○利用する	案件進捗度	○利用する	売上金額	○利用する	仕入金額	○利用する	粗利益	○利用する	内容	○利用する	添付資料	○利用する		
項目名	必須	リストボックス	利用する	カテゴリ	利用する	行程タイプ	利用する																																														
案件名	○利用する <b>必須</b>	リストボックス	○利用する	カテゴリ	○利用する	行程タイプ	○利用する																																														
ランク	○利用する <b>必須</b>	行程パターン	○利用する	所属	○利用する	開始日	○利用する																																														
受注予定日	○利用する	受注日	○利用する	売上予定日	○利用する	売上日	○利用する																																														
状態	○利用する	案件進捗度	○利用する	売上金額	○利用する	仕入金額	○利用する																																														
粗利益	○利用する	内容	○利用する	添付資料	○利用する																																																

No.	機能	オプション	画面名	ステータス	詳細																																								
37	案件情報	案件	案件情報 - 検索	機能追加	<p>案件情報の一覧タイトルに「合計粗利」を追加しました。</p>  <p>The screenshot shows the '案件情報' (Case Information) search interface. At the top, there is a summary bar with the following items: '一覧' (List), '該当件数 0件' (0 items), '合計売上 0円' (Total Sales 0 yen), '合計粗利 0円' (Total Gross Profit 0 yen), '案件CSV', '顧客担当者CSV', and '自社担当者CSV'. The '合計粗利 0円' item is highlighted with a red box.</p>																																								
38	案件情報	案件	案件情報 - 検索	機能追加	<p>案件情報の検索条件に「案件未訪問期間」を追加しました。</p>  <p>The screenshot shows the '案件情報 検索条件' (Case Information Search Conditions) table. The table has two columns: '案件項目' (Case Item) and 'エンドユーザー' (End User). The '案件未訪問期間' (Case Unvisited Period) checkbox is highlighted with a red box.</p> <table border="1"> <thead> <tr> <th>案件項目</th> <th>検索条件</th> <th>エンドユーザー</th> <th>検索条件</th> </tr> </thead> <tbody> <tr> <td>案件名 <small>必須</small></td> <td><input checked="" type="checkbox"/></td> <td>エンドユーザー <small>必須</small></td> <td><input checked="" type="checkbox"/></td> </tr> <tr> <td>案件番号</td> <td><input type="checkbox"/></td> <td>パートナー</td> <td><input type="checkbox"/></td> </tr> <tr> <td>カテゴリ</td> <td><input type="checkbox"/></td> <td>所属</td> <td><input type="checkbox"/></td> </tr> <tr> <td>受注予定日</td> <td><input type="checkbox"/></td> <td>受注日</td> <td><input type="checkbox"/></td> </tr> <tr> <td>状態</td> <td><input type="checkbox"/></td> <td>案件進捗度</td> <td><input type="checkbox"/></td> </tr> <tr> <td>売上金額</td> <td><input type="checkbox"/></td> <td>仕入金額</td> <td><input type="checkbox"/></td> </tr> <tr> <td>添付資料</td> <td><input type="checkbox"/></td> <td>案件売上実績</td> <td><input type="checkbox"/></td> </tr> <tr> <td>登録日</td> <td><input type="checkbox"/></td> <td>更新日</td> <td><input type="checkbox"/></td> </tr> <tr> <td>接点時間</td> <td><input type="checkbox"/></td> <td>案件未訪問期間</td> <td><input type="checkbox"/></td> </tr> </tbody> </table>	案件項目	検索条件	エンドユーザー	検索条件	案件名 <small>必須</small>	<input checked="" type="checkbox"/>	エンドユーザー <small>必須</small>	<input checked="" type="checkbox"/>	案件番号	<input type="checkbox"/>	パートナー	<input type="checkbox"/>	カテゴリ	<input type="checkbox"/>	所属	<input type="checkbox"/>	受注予定日	<input type="checkbox"/>	受注日	<input type="checkbox"/>	状態	<input type="checkbox"/>	案件進捗度	<input type="checkbox"/>	売上金額	<input type="checkbox"/>	仕入金額	<input type="checkbox"/>	添付資料	<input type="checkbox"/>	案件売上実績	<input type="checkbox"/>	登録日	<input type="checkbox"/>	更新日	<input type="checkbox"/>	接点時間	<input type="checkbox"/>	案件未訪問期間	<input type="checkbox"/>
案件項目	検索条件	エンドユーザー	検索条件																																										
案件名 <small>必須</small>	<input checked="" type="checkbox"/>	エンドユーザー <small>必須</small>	<input checked="" type="checkbox"/>																																										
案件番号	<input type="checkbox"/>	パートナー	<input type="checkbox"/>																																										
カテゴリ	<input type="checkbox"/>	所属	<input type="checkbox"/>																																										
受注予定日	<input type="checkbox"/>	受注日	<input type="checkbox"/>																																										
状態	<input type="checkbox"/>	案件進捗度	<input type="checkbox"/>																																										
売上金額	<input type="checkbox"/>	仕入金額	<input type="checkbox"/>																																										
添付資料	<input type="checkbox"/>	案件売上実績	<input type="checkbox"/>																																										
登録日	<input type="checkbox"/>	更新日	<input type="checkbox"/>																																										
接点時間	<input type="checkbox"/>	案件未訪問期間	<input type="checkbox"/>																																										

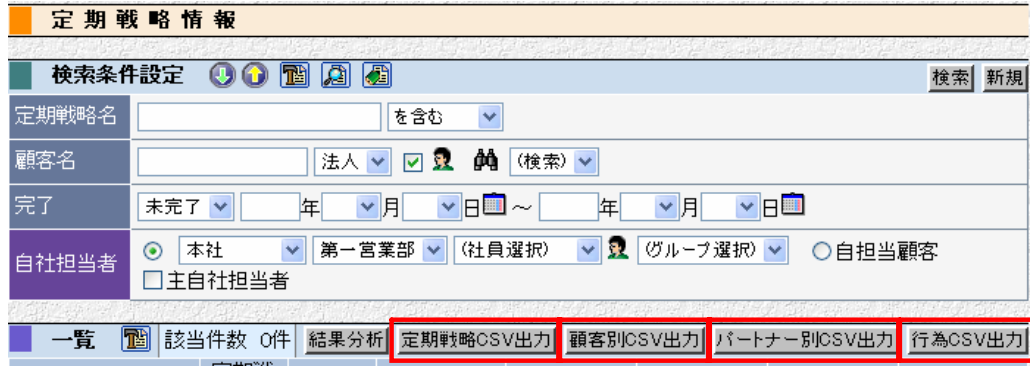
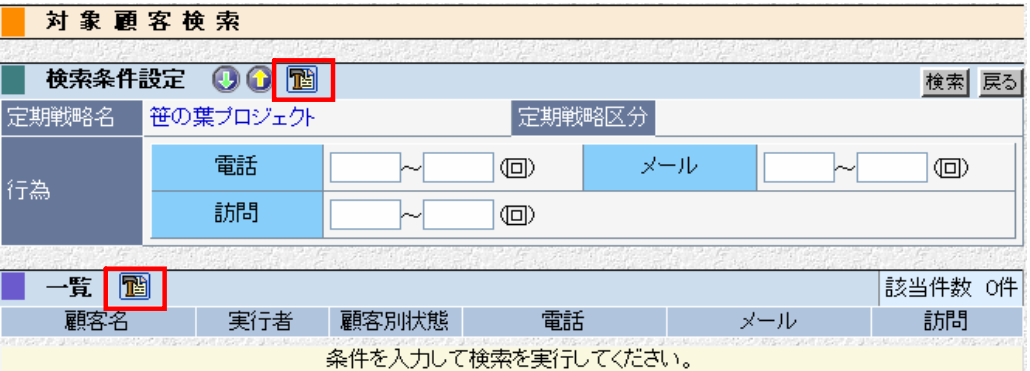

No.	機能	オプション	画面名	ステータス	詳細																													
39	案件情報	案件行程	案件情報 - 行程一覧	機能追加	<p>案件情報一覧から「行程一覧」ボタンを押して遷移する場合、行程が存在する案件のみを抽出するように変更しました。</p> <p>※一覧結果の案件全てに行程がない場合は、0件の表示になります。</p>  <p><b>案件情報</b></p> <p><b>検索条件</b></p> <p>案件名 <input type="text"/> <input type="radio"/> で始まる <input checked="" type="radio"/> を含む (選択)</p> <p>エンドユーザー 顧客名 <input type="text"/> 法人 <input type="checkbox"/> <input type="checkbox"/> (検索)</p> <p>顧客部署 (顧客選択)</p> <p>顧客担当者 (選択) <input type="checkbox"/> 主顧客担当者</p> <p>案件自社担当者 <input checked="" type="radio"/> 本社 <input type="radio"/> 自担当案件 <input type="checkbox"/> 主自社担当者</p> <p>営業3部 (社員選択) グループ選択</p> <p>リストボックス 表示</p> <p>行程パターン <input type="text"/> (検索) が ×未実施の 案件</p> <p>一覧 該当件数 2件 合計売上 10,000,000円 合計粗利 0円 顧客アクション <b>行程一覧</b> 戻る</p> <table border="1"> <thead> <tr> <th>案件名</th> <th>顧客名</th> <th>ランク</th> <th>案件進捗度</th> <th>状態</th> <th>開始日</th> <th>最終接点日</th> </tr> </thead> <tbody> <tr> <td>笹の葉加工案件</td> <td>笹の葉工業株式会社</td> <td>A</td> <td>0%</td> <td></td> <td>07/05/18</td> <td></td> </tr> <tr> <td>竹林確保案件</td> <td>笹の葉工業株式会社</td> <td>B</td> <td>0%</td> <td>商談中</td> <td>07/05/18</td> <td>07/05/18</td> </tr> </tbody> </table> <p><b>行程一覧</b></p> <p><b>検索条件</b> 戻る</p> <p>案件担当者 (選択)</p> <p>表示形式 <input checked="" type="radio"/> 行程パターン / <input type="radio"/> 行程項目</p> <p>行程パターン ※行程パターンを選択してください。 選択</p> <p><b>案件別 行程状態一覧</b> 該当件数 1/2件 グラフ表示</p> <table border="1"> <thead> <tr> <th>案件名</th> <th>案件担当者</th> <th>顧客名</th> <th>行程項目</th> </tr> </thead> <tbody> <tr> <td>竹林確保案件</td> <td></td> <td>笹の葉工業株式会社</td> <td>-</td> </tr> </tbody> </table>	案件名	顧客名	ランク	案件進捗度	状態	開始日	最終接点日	笹の葉加工案件	笹の葉工業株式会社	A	0%		07/05/18		竹林確保案件	笹の葉工業株式会社	B	0%	商談中	07/05/18	07/05/18	案件名	案件担当者	顧客名	行程項目	竹林確保案件		笹の葉工業株式会社	-
案件名	顧客名	ランク	案件進捗度	状態	開始日	最終接点日																												
笹の葉加工案件	笹の葉工業株式会社	A	0%		07/05/18																													
竹林確保案件	笹の葉工業株式会社	B	0%	商談中	07/05/18	07/05/18																												
案件名	案件担当者	顧客名	行程項目																															
竹林確保案件		笹の葉工業株式会社	-																															


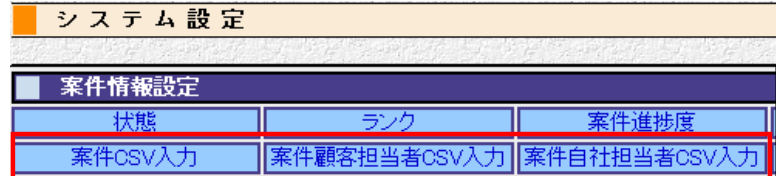
No.	機能	オプション	画面名	ステータス	詳細																																								
40	案件情報	案件行程	案件情報-行程変更	機能変更	<p>案件情報の行程変更を選択式に変更しました。 案件進捗管理より「行程変更」ボタンを押し、行程登録画面へ遷移させます。</p> <p><b>案件進捗管理</b></p> <p>案件情報 詳細 削除 変更 複製登録 売上実績登録 <b>行程変更</b> 行程立案 行程進捗管理 戻る</p> <p>顧客名 笹の葉工業株式会社 顧客部署 顧客担当者</p> <p>行程登録画面より「行程選択」ボタンを押し、行程を選択します。</p> <p><b>行程登録</b></p> <p>案件情報 確定 キャンセル</p> <p>顧客名 笹の葉工業株式会社 顧客部署 顧客担当者</p> <table border="1"> <tr> <td>案件名</td> <td>笹の葉仕入れについて</td> <td>案件進捗度</td> <td>0%</td> </tr> <tr> <td>ランク</td> <td>日</td> <td>状態</td> <td></td> </tr> <tr> <td>事業品目</td> <td></td> <td>製品分類</td> <td></td> </tr> <tr> <td>開始日</td> <td>2007年05月11日</td> <td>行程タイプ</td> <td></td> </tr> <tr> <td>行程パターン</td> <td></td> <td></td> <td></td> </tr> <tr> <td>自社担当者</td> <td>熊野 風太郎</td> <td></td> <td></td> </tr> </table> <p>一覧 担当者リストボックス選択 知恵袋参照 <b>行程選択</b></p> <table border="1"> <thead> <tr> <th>行程項目</th> <th>行程担当者</th> <th>開始予定日</th> <th>終了予定日</th> <th>案件進捗度</th> <th>状態</th> </tr> </thead> <tbody> <tr> <td colspan="6">行程変更が選択式になったことにより削除も「行程変更」画面より行えるようになりました。 この為、チェックして削除する機能がなくなりました。</td> </tr> </tbody> </table> <p><b>行程項目-変更</b></p> <p>選択 確定 キャンセル</p> <table border="1"> <thead> <tr> <th>行程項目</th> <th>追加済みの行程項目</th> </tr> </thead> <tbody> <tr> <td>                     行程タイプ: (全て) [v] 新規行程項目                      事前調査                      事前調査 (1)                      ヒアリング                      現状ヒアリング                      要望ヒアリング (1)                 </td> <td>                     選択&gt;&gt;                      No.1 事前調査                      No.2 要望ヒアリング                      &lt;&lt;解除                 </td> </tr> </tbody> </table>	案件名	笹の葉仕入れについて	案件進捗度	0%	ランク	日	状態		事業品目		製品分類		開始日	2007年05月11日	行程タイプ		行程パターン				自社担当者	熊野 風太郎			行程項目	行程担当者	開始予定日	終了予定日	案件進捗度	状態	行程変更が選択式になったことにより削除も「行程変更」画面より行えるようになりました。 この為、チェックして削除する機能がなくなりました。						行程項目	追加済みの行程項目	行程タイプ: (全て) [v] 新規行程項目 事前調査 事前調査 (1) ヒアリング 現状ヒアリング 要望ヒアリング (1)	選択>> No.1 事前調査 No.2 要望ヒアリング <<解除
案件名	笹の葉仕入れについて	案件進捗度	0%																																										
ランク	日	状態																																											
事業品目		製品分類																																											
開始日	2007年05月11日	行程タイプ																																											
行程パターン																																													
自社担当者	熊野 風太郎																																												
行程項目	行程担当者	開始予定日	終了予定日	案件進捗度	状態																																								
行程変更が選択式になったことにより削除も「行程変更」画面より行えるようになりました。 この為、チェックして削除する機能がなくなりました。																																													
行程項目	追加済みの行程項目																																												
行程タイプ: (全て) [v] 新規行程項目 事前調査 事前調査 (1) ヒアリング 現状ヒアリング 要望ヒアリング (1)	選択>> No.1 事前調査 No.2 要望ヒアリング <<解除																																												

No.	機能	オプション	画面名	ステータス	詳細
41	案件情報	案件行程	案件情報-行程項目	機能変更	<p>行程選択で、同一の行程名が存在する場合に解りづらかった為、各種画面において行程名の前にNo.を追加しました。</p>  <p>「ブラウザ版」</p> <ul style="list-style-type: none"> <li>・行程項目情報ウィンドウ</li> <li>・行程立案</li> <li>・予定接点-案件</li> <li>・予定接点-次回予定</li> <li>・行程項目別 予定接点一覧</li> <li>・案件進捗管理-行程進捗タブ</li> <li>・行程登録(変更)</li> <li>・行程項目の詳細設定</li> <li>・行程進捗管理</li> <li>・顧客接点履歴の案件詳細項目</li> <li>・案件進捗管理-接点履歴タブの接点-案件行程</li> </ul> <p>「携帯版」</p> <ul style="list-style-type: none"> <li>・行程進捗</li> <li>・行程項目情報</li> <li>・予定接点-案件</li> </ul>

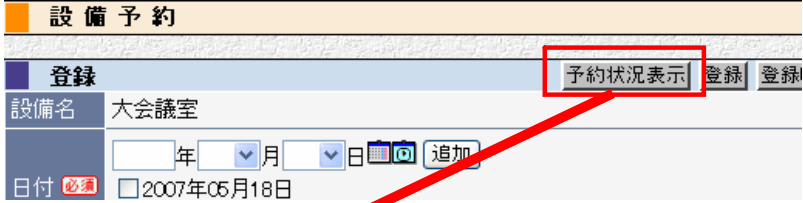
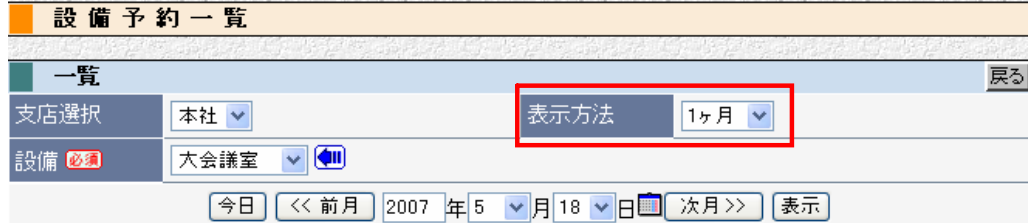


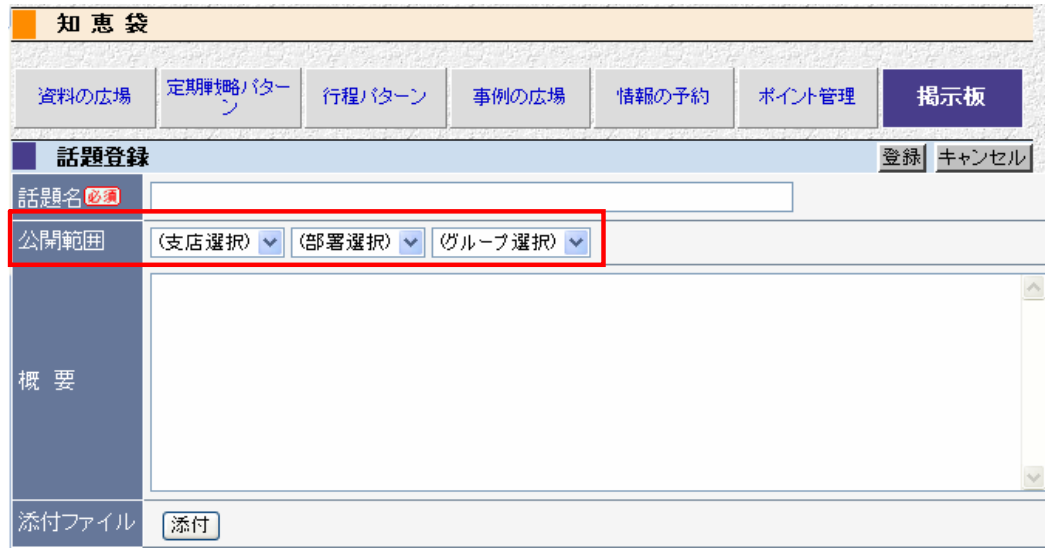
No.	機能	オプション	画面名	ステータス	詳細
42	一括接点記録		一括接点記録	機能追加	<p>「一括接点記録」機能を追加しました。</p> <p>「一括接点記録」機能の画面構成は以下の通りです。</p> <ul style="list-style-type: none"> <li>一括入力項目: 日付 (必須) 2007年5月15日、対応形態 (選択)</li> <li>個別入力項目: 顧客名、顧客担当者 (選択)、時間 (必須) 9:00 ~ 9:00、結果 (選択)、内容概略</li> <li>顧客アクション: 一括登録、顧客リスト追加、顧客リスト作成、課題、依頼、定期戦略、案件、予定、<b>接点</b>、顧客</li> <li>担当者アクション: 一括登録、顧客担当者リスト追加、顧客担当者リスト作成、課題、依頼、定期戦略、案件、予定、<b>接点</b>、顧客担当者追加</li> <li>定期戦略情報: 詳細、<b>対象顧客検索</b>、一括予定登録、<b>一括接点登録</b>、結果分析、定期戦略パターン登録、削除、変更、戻る</li> </ul> <p>定期戦略情報詳細の「対象顧客検索」と行為タブの「対象行為検索」からも一括接点登録に遷移できます。</p> <p>行為: 顧客 1件、パートナー顧客 0件</p> <p>該当件数 3件 <b>対象行為検索</b></p>
43	定期戦略情報	定期戦略	顧客別・定期戦略情報	機能追加	「顧客別・定期戦略情報」に「顧客別状態」を追加しました。

No.	機能	オプション	画面名	ステータス	詳細
44	定期戦略情報	定期戦略	定期戦略情報－検索	機能追加	<p>定期戦略情報の検索一覧に「定期戦略CSV出力」「顧客別CSV出力」「パートナー別CSV出力」「行為CSV出力」機能を追加しました。</p> 
45	定期戦略情報	定期戦略	対象顧客検索－検索	機能追加	<p>定期戦略情報の対象顧客検索画面にて検索条件設定が出来るようになりました。同様に一覧項目設定も出来るようになりました。また、検索結果の顧客名をクリックすると「顧客別・定期戦略情報」画面に遷移するようになりました。</p> 
46	定期戦略情報	定期戦略	顧客別・定期戦略情報 顧客別CSV出力 対象顧客検索－検索一覧	機能追加	<p>新たに「顧客担当者」「実行者」「顧客別状態」を設定できるようになりました。</p> 

No.	機能	オプション	画面名	ステータス	詳細
47	トップ		BizMagicトップ	機能追加	<p>トップ画面の表示項目に対して並び替え、表示・非表示が設定できるようになりました。</p>  <p>The screenshot shows the 'BizMagicトップ' page. At the top, there is a header with the BizMagic logo. Below it, there is a navigation bar with '今日の予定' (Today's Schedule) and '全開閉' (All Open/Close). The main content area is titled 'トップ表示項目設定' (Top Display Item Settings). Below this title, there is a table with columns for '機能名' (Function Name), '表示状態' (Display Status), '行番号' (Row Number), and '表示順' (Display Order). The table lists four items: '本日の予定' (Today's Schedule), 'メッセージBox' (Message Box), '課題' (Tasks), and '掲示板' (Bulletin Board). Each item has a '表示' (Display) button and a '設定' (Settings) button. A red arrow points to the '設定' button in the first row.</p>
48	管理帳票一覧	管理帳票	管理帳票一覧-案件別売上予算・実績管理表	機能変更	<p>対象案件を「パートナー案件」に選択した場合、出力ファイルのフォーマットをパートナーに特化した形に変更しました。 項目の並びを変更し、顧客をパートナーごとにまとめました。 パートナーごとの承継を表示するようにしました。</p>
49	管理帳票一覧	管理帳票	管理帳票一覧-案件別売上予算・実績管理表	機能変更	<p>今までは、売上に表示されている案件は受注には表示されない仕様でしたが、受注にも表示されるようになりました。</p>
50	システム設定	案件	システム設定-案件CSV入力 システム設定-案件顧客担当者CSV入力 システム設定-案件自社担当者CSV入力	機能追加	<p>システム設定で、案件CSV入力、案件顧客担当者CSV入力、案件自社担当者CSV入力機能を追加しました。</p>  <p>The screenshot shows the 'システム設定' (System Settings) page. Under the '案件情報設定' (Case Information Settings) section, there are three options: '状態' (Status), 'ランク' (Rank), and '案件進捗度' (Case Progress). Below these, there are three input fields: '案件CSV入力' (Case CSV Input), '案件顧客担当者CSV入力' (Case Customer Representative CSV Input), and '案件自社担当者CSV入力' (Case In-house Representative CSV Input). These three input fields are highlighted with a red box.</p>

No.	機能	オプション	画面名	ステータス	詳細
51	システム設定		システム設定-社員	機能変更	<p>システム設定で「社員」の特別権限を付与されたユーザは、自権限も含めて「支店管理者」までなら設定可能になりました。                      全社管理者のデータも、権限を変更しなければその他の情報は変更可能です。</p> <div data-bbox="1075 207 1601 534"> <p><b>社員</b></p> <p>更新</p> <p>支店 <small>必須</small> 本社</p> <p>社員名 <small>必須</small> 馬野 伊井代</p> <p>パスワード <small>必須</small></p> <p>権限 一般</p> <p>特別権限 <input checked="" type="checkbox"/> 社員</p> </div> <p>たとえば、自分が一般権限でも「社員」の特別権限があれば、新規で「支店管理者」の社員登録ができます。</p> <div data-bbox="1075 638 1926 925"> <p><b>社員</b></p> <p>登録 <span>登録して報告先</span></p> <p>支店 <small>必須</small> 本社 部署 <small>必須</small> 営業3部</p> <p>社員名 <small>必須</small> 寅野 大河 ログインID <small>必須</small> 3</p> <p>パスワード <small>必須</small> ●●● パスワード(確認用) ●●●</p> <p>権限 支店管理者</p> </div>

No.	機能	オプション	画面名	ステータス	詳細																																										
52	設備予約		設備予約-登録・更新	機能追加	<p>「設備予約-登録・更新」画面に対して「予約状況表示」ボタンを追加しました。「設備予約一覧」へ遷移します。</p>  <p><b>設備予約</b></p> <p>登録 <span style="float: right;">予約状況表示 登録 登録</span></p> <p>設備名 大会議室</p> <p>年 月 日 追加</p> <p>日付 <input type="checkbox"/> 必須 <input type="checkbox"/> 2007年05月18日</p> <p><b>設備予約一覧</b></p> <p>一覧 <span style="float: right;">戻る</span></p> <p>支店選択 本社 表示方法 1週間</p> <p>今日 &lt;&lt; 前週 2007年5月18日 次週 &gt;&gt; 表示</p> <table border="1"> <thead> <tr> <th>設備名</th> <th>05/14(月)</th> <th>05/15(火)</th> <th>05/16(水)</th> <th>05/17(木)</th> <th>05/18(金)</th> <th>05/19(土)</th> <th>05/20(日)</th> </tr> </thead> <tbody> <tr> <td>大会議室</td> <td></td> <td></td> <td></td> <td></td> <td></td> <td></td> <td></td> </tr> <tr> <td>小会議室</td> <td></td> <td></td> <td></td> <td></td> <td></td> <td></td> <td></td> </tr> <tr> <td>ノートPC 1</td> <td></td> <td></td> <td></td> <td></td> <td></td> <td></td> <td></td> </tr> <tr> <td>ノートPC 2</td> <td></td> <td></td> <td></td> <td></td> <td></td> <td></td> <td></td> </tr> </tbody> </table>	設備名	05/14(月)	05/15(火)	05/16(水)	05/17(木)	05/18(金)	05/19(土)	05/20(日)	大会議室								小会議室								ノートPC 1								ノートPC 2									
設備名	05/14(月)	05/15(火)	05/16(水)	05/17(木)	05/18(金)	05/19(土)	05/20(日)																																								
大会議室																																															
小会議室																																															
ノートPC 1																																															
ノートPC 2																																															
53	設備予約		設備予約-設備予約一覧	機能追加	<p>設備予約状況の表示に「1ヶ月表示」を追加しました。</p>  <p><b>設備予約一覧</b></p> <p>一覧 <span style="float: right;">戻る</span></p> <p>支店選択 本社 表示方法 1ヶ月</p> <p>設備 <input type="checkbox"/> 必須 大会議室</p> <p>今日 &lt;&lt; 前月 2007年5月18日 次月 &gt;&gt; 表示</p> <table border="1"> <thead> <tr> <th>月</th> <th>火</th> <th>水</th> <th>木</th> <th>金</th> <th>土</th> <th>日</th> </tr> </thead> <tbody> <tr> <td>30 振り替え休日</td> <td>1</td> <td>2</td> <td>3 憲法記念日</td> <td>4 みどりの日</td> <td>5 こどもの日</td> <td>6</td> </tr> <tr> <td>7</td> <td>8</td> <td>9</td> <td>10</td> <td>11</td> <td>12</td> <td>13</td> </tr> <tr> <td>14</td> <td>15</td> <td>16</td> <td>17</td> <td>18</td> <td>19</td> <td>20</td> </tr> <tr> <td>21</td> <td>22</td> <td>23</td> <td>24</td> <td>25</td> <td>26</td> <td>27</td> </tr> <tr> <td>28</td> <td>29</td> <td>30</td> <td>31</td> <td>1</td> <td>2</td> <td>3</td> </tr> </tbody> </table>	月	火	水	木	金	土	日	30 振り替え休日	1	2	3 憲法記念日	4 みどりの日	5 こどもの日	6	7	8	9	10	11	12	13	14	15	16	17	18	19	20	21	22	23	24	25	26	27	28	29	30	31	1	2	3
月	火	水	木	金	土	日																																									
30 振り替え休日	1	2	3 憲法記念日	4 みどりの日	5 こどもの日	6																																									
7	8	9	10	11	12	13																																									
14	15	16	17	18	19	20																																									
21	22	23	24	25	26	27																																									
28	29	30	31	1	2	3																																									

No.	機能	オプション	画面名	ステータス	詳細
54	知恵袋		知恵袋 - 掲示板	機能変更	<p>知恵袋の掲示板で「話題」に対して「公開範囲」が設定できるようになりました。支店、部署、グループ単位での設定が可能です。</p>  <p>The screenshot shows the '知恵袋' (Knowledge Base) interface. At the top, there is a navigation bar with buttons for '資料の広場', '定期開催パターン', '行程パターン', '事例の広場', '情報の予約', 'ポイント管理', and '掲示板'. Below this is a '話題登録' (Topic Registration) section with a '登録' (Register) button and a 'キャンセル' (Cancel) button. The '公開範囲' (Public Range) dropdown menu is highlighted with a red box, showing three options: '(支店選択)', '(部署選択)', and '(グループ選択)'. Below the dropdown is a '概要' (Summary) section with a large text area and a '添付ファイル' (Attach File) button with a '添付' (Attach) button.</p>

No.	機能	オプション	画面名	ステータス	詳細
55	知恵袋		知恵袋 - 掲示板 - 話題登録 知恵袋 - 掲示板 - 発言登録	機能追加	<p>知恵袋の掲示板で「話題」と「発言」に添付ファイルをつけられるようになりました。</p>  <p>The screenshot shows the '知恵袋' (Knowledge Base) interface. At the top, there are navigation buttons: '資料の広場', '定期戦略パターン', '行程パターン', '事例の広場', '情報の予約', 'ポイント管理', and '掲示板'. Below this is the '話題登録' (Topic Registration) section, which includes a '登録' (Register) button and a 'キャンセル' (Cancel) button. The form has a '話題名' (Topic Name) field with a red asterisk indicating it is required, and a '公開範囲' (Public Range) section with dropdown menus for '(支店選択)', '(部署選択)', and '(グループ選択)'. There is a large text area for the '概要' (Summary). At the bottom, there is a '添付ファイル' (Attach File) button and a '添付' (Attach) button, both of which are highlighted with a red box in the image.</p>  <p>The screenshot shows the '知恵袋' (Knowledge Base) interface. At the top, there are navigation buttons: '資料の広場', '定期戦略パターン', '行程パターン', '事例の広場', '情報の予約', 'ポイント管理', and '掲示板'. Below this is the '発言登録' (Post Registration) section, which includes a '登録' (Register) button and a 'キャンセル' (Cancel) button. The form has a '発言見出し' (Post Title) field with a red asterisk indicating it is required. There is a large text area for the '発言' (Post). At the bottom, there is a '添付ファイル' (Attach File) button and a '添付' (Attach) button, both of which are highlighted with a red box in the image.</p>

No.	機能	オプション	画面名	ステータス	詳細
1	共通機能		自由欄検索部品	バグフィックス	期間の範囲に誤りがあった不具合を修正しました。
2	共通機能		自由欄設定	バグフィックス	システム設定-自由欄設定全般で一覧に項目がない場合、一般で閲覧すると、行数が足りず必須の部分が背景色と同じになってしまう不具合を修正しました。
3	共通機能		期間検索部品	バグフィックス	期間が相対の場合、入力フィールドに何も入れないで検索を実行すると"0"が入った状態で検索されてしまう不具合を修正しました。
4	共通機能		期間検索部品	バグフィックス	期間の範囲に誤りがあった不具合を修正しました。
5	共通機能		顧客アクション	バグフィックス	所属部署が設定されている顧客の情報が、ほかの部署に所属するユーザーから見えてしまう不具合を修正しました。
6	共通機能		顧客担当者アクション	バグフィックス	「顧客担当者アクション」から「課題」をクリックして課題を登録し、左メニューの課題をクリックして課題を開き、「顧客担当者アクション」画面へ遷移し、虫眼鏡「検索実行」ボタンをクリックすると、左メニューが消えてしまいます。
7	共通機能		顧客担当者アクション	バグフィックス	所属部署指定されている顧客の顧客名、顧客担当者名が、他の部署に所属しているユーザーから見えてしまう不具合を修正しました。
8	顧客情報		顧客情報-基本情報	バグフィックス	システム設定の「基本表示設定法人」または、「基本表示設定個人」の設定によって、顧客基本情報の自由欄表示部分がおかしくなる不具合を修正しました。
9	顧客情報		顧客情報-基本情報 顧客情報-ポップアップ	バグフィックス	所属部署の設定をすると、ログインユーザが顧客の自社担当者であってもその顧客を参照できない不具合を修正しました。
10	顧客情報		顧客情報-基本情報-人間関係マップ	バグフィックス	理解度が登録されていない場合に「CSV出力」ボタンを押すとエラーになってしまう不具合を修正しました。
11	顧客情報		顧客情報-基本情報-顧客部署タブ	バグフィックス	顧客特別権限、顧客担当者特別権限を保持しているユーザーが顧客基本情報-顧客部署タブから顧客部署情報を変更できない不具合を修正しました。
12	顧客情報		検索顧客リスト-詳細	バグフィックス	所属部署指定されている顧客の顧客名が、他の部署に所属しているユーザーでも一覧に表示されてしまう不具合を修正しました。
13	顧客情報		システム設定-顧客情報 設定-顧客法人CSV入力	バグフィックス	「主自社担当者」の列(他に「顧客グループ」、「顧客グループ事業所」)を削除して顧客CSVアップロードすると、主自社担当者は更新の対象外にならず、データ自体が消えてしまう不具合を修正しました。
14	顧客情報		検索顧客担当者リスト-詳細	バグフィックス	顧客が所属部署指定されている場合、他の部署に所属しているユーザーから、顧客名、顧客担当者名が見えてしまう不具合を修正しました。
15	顧客情報	導入物件	顧客情報-基本情報-導入物件情報タブ	バグフィックス	顧客基本情報-導入物件タブの一覧項目設定にて、「カテゴリ1」「カテゴリ2」の表示がシステム設定と異なる不具合を修正しました。



No.	機能	オプション	画面名	ステータス	詳細
16	顧客情報		顧客情報－登録更新	バグフィクス	登録更新のチェックに抜けがあった不具合を修正しました。 【法人】 資本金、従業員数、年商の0以上チェック 代表メールアドレスの半角英数チェック 【個人】 携帯電話番号の半角数値チェック メールアドレス、携帯メールアドレスの半角英数チェック
17	顧客情報		顧客情報－更新	バグフィクス	「携帯メールアドレス」に半角英数以外を入力できてしまう不具合を修正しました。
18	顧客担当者		顧客担当者－登録・更新	バグフィクス	顧客担当者特別権限が正常に機能していない不具合を修正しました。
19	顧客担当者		顧客担当者情報－検索	バグフィクス	顧客担当者CSV出力で所在地-都道府県が出力されない不具合を修正しました。
20	顧客担当者		顧客担当者情報－検索	バグフィクス	顧客の“所在地”と顧客担当者の“所在地”に同じ値が表示されている不具合を修正しました。
21	顧客担当者		顧客担当者情報－自由欄	バグフィクス	顧客担当者自由欄を1項目も設定していない状態で顧客担当者の登録/更新を行った場合、エラーが発生してしまう不具合を修正しました。
22	顧客担当者		顧客担当者情報－顧客担当者アクション－課題	バグフィクス	ログインユーザが自社担当者に含まれる顧客が、ログインユーザと異なる所属部署指定されている場合、対象顧客名一覧の顧客名は閲覧可能なはずなのに「Invisible Customer」になっている不具合を修正しました。
23	予定		予定－登録	バグフィクス	公開部署設定されている次回予定が、予定詳細から次回予定を見ようとすると、他の部署に所属するユーザでも見えてしまう不具合を修正しました。
24	予定		予定－登録	バグフィクス	グループ化されている予定を一括変更にて開き、社員名または日付を選択なしの状態にして、一括更新を実行すると 「グループ化された全ての予定が削除されます。¥nよろしいですか？」と確認ダイアログに「¥n」が表示されてしまう
25	予定		予定－課題	バグフィクス	権限ゲストのユーザにて予定表より課題作成が行えてしまう不具合を修正しました。
26	予定		予定－閲覧	バグフィクス	ゲスト権限のユーザの場合、通常の予定なら閲覧のみなのに、グループ化されている予定の場合は、一括変更、変更、一括削除、接点記録のボタンが表示され変更できてしまう不具合を修正しました。
27	予定		メール通知予約	バグフィクス	送信項目の「対応形態」のチェックが機能していない不具合を修正しました。
28	予定		予定－閲覧	バグフィクス	所属部署指定されている顧客の顧客部署名が、他の部署に所属しているユーザでも一覧に表示されてしまう不具合を修正しました。

No.	機能	オプション	画面名	ステータス	詳細
29	予定		BizMagicトップ-本日の予定	バグフィクス	[システム設定-オプション]で公開範囲が「同一部署」に設定されている場合、ログインユーザが部署管理者以下だと、本日の予定に予定が表示されない不具合を修正し
30	予定		予定-閲覧	バグフィクス	顧客が所属部署指定されている場合に、他の部署に所属しているユーザが、「顧客担当者情報-登録」「顧客部署-登録」画面に遷移でき、それぞれ登録ができてしまう不具合を修正しました。
31	顧客接点記録		顧客接点記録-登録・更新	バグフィクス	依頼の項目に※2の注釈が表示されているが、画面上に注釈*2が表示されていない不具合を修正しました。
32	顧客接点記録		顧客接点記録-詳細	バグフィクス	所属部署指定されている顧客の顧客部署名が、他の部署に所属しているユーザでも一覧に表示されてしまう不具合を修正しました。
33	顧客接点記録		顧客接点記録-登録	バグフィクス	接点に案件を追加した際、「行程達成度」がコピーされない不具合を修正しました。
34	顧客接点記録	案件	顧客接点記録-案件情報	バグフィクス	案件の「添付資料」のエラーメッセージの項目名が“ATT_FILEn”になっている不具合を修正しました。
35	顧客接点履歴		顧客接点履歴-検索	バグフィクス	削除された顧客を含む接点を顧客接点履歴で検索し、検索結果の顧客名をクリックすると削除されているはずなのに遷移してしまう不具合を修正しました。
36	顧客接点履歴		顧客接点履歴-検索	バグフィクス	顧客が所属部署指定されている場合、他の部署に所属しているユーザに、顧客名以外の情報が一覧設定により見えてしまう不具合を修正しました。
37	案件情報	案件	案件情報-案件進捗管理	バグフィクス	所属部署が設定されている顧客の情報が、ほかの部署に所属するユーザーから見えてしまう不具合を修正しま
38	案件情報	案件	案件情報-検索	バグフィクス	検索条件の「売上金額」の項目名が「金額」となっていた不具合を修正しました。
39	案件情報	案件	案件情報-検索	バグフィクス	検索条件の「売上金額」の項目名が「金額」となっていた不具合を修正しました。
40	案件情報	案件	案件情報-複製登録	バグフィクス	顧客担当者が設定された案件を複製登録する場合、複製元の案件の顧客担当者が削除されてしまう不具合を修正しました。
41	案件情報	案件	案件情報ウィンドウ	バグフィクス	所属部署が設定されている案件で、ログインユーザが自社担当者であっても異なる所属部署の場合、閲覧することが出来ない不具合を修正しました。
42	案件情報	案件	案件入金情報	バグフィクス	「入金金額」と表示される所を「入金額」に修正しまし
43	案件情報	案件	案件情報-詳細、更新	バグフィクス	エンドユーザーが所属部署指定されている場合、他の部署に所属しているユーザから顧客部署が見えてしまう不具合を修正しました。 パートナーが所属部署指定されている場合、他の部署に所属しているユーザから顧客、顧客担当者、主パートナー顧客が見れてしまう不具合を修正しました。

No.	機能	オプション	画面名	ステータス	詳細
44	案件情報	案件	案件進捗管理－接点履歴	バグフィックス	オプション設定の公開範囲が適用されていない不具合を修正しました。
45	案件情報	案件	案件情報－CSV出力	バグフィックス	顧客が所属部署指定されている場合、他の部署に所属しているユーザが出力しても、顧客名、顧客担当者名が見えてしまう不具合を修正しました。 対象CSVは「案件CSV」「顧客担当者CSV」「自社担当者CSV」です。
46	案件情報	案件	案件情報－検索	バグフィックス	顧客が所属部署指定されている場合、他の部署に所属しているユーザに、顧客名以外の情報が一覧設定により見えてしまう不具合を修正しました。
47	案件情報	案件	案件情報ウィンドウ	バグフィックス	顧客が所属部署指定されている場合、他の部署に所属しているユーザから「顧客部署名」「顧客担当者名」「パートナー顧客担当者名」が見えてしまう不具合を修正しました。
48	案件情報	案件	案件情報ウィンドウ	バグフィックス	エンドユーザまたはパートナーが所属部署指定されている場合に、他の部署に所属しているユーザが、「案件情報－詳細」には遷移できないが、「案件情報ウィンドウ」を閲覧することが出来る不具合を修正しました。
49	案件情報	案件行程	行程登録	バグフィックス	顧客が所属部署指定されている場合、他の部署に所属しているユーザから「顧客部署名」が見えてしまう不具合を修正しました。
50	案件情報	案件行程	行程項目別－予定接点一覧	バグフィックス	顧客が所属部署指定されている場合、他の部署に所属しているユーザから「顧客部署名」が見えてしまう不具合を修正しました。
51	案件情報	案件行程	行程進捗管理	バグフィックス	顧客が所属部署指定されている場合、他の部署に所属しているユーザから「顧客部署名」が見えてしまう不具合を修正しました。
52	定期戦略情報	定期戦略	定期戦略情報－定期戦略管理	バグフィックス	顧客に設定された所属部署、以外の部署に所属するログインユーザに対して、顧客名が表示される不具合を修正しました。
53	定期戦略情報	定期戦略	定期戦略情報－結果分析	バグフィックス	所属部署が設定されている顧客の情報が、ほかの部署に所属するユーザーから見えてしまう不具合を修正しました。 また、一覧表示項目を設定することにより、対象の顧客
54	定期戦略情報	定期戦略	定期戦略情報－対象顧客検索－一覧	バグフィックス	所属部署が設定されている顧客の情報が、ほかの部署に所属するユーザーから見えてしまう不具合を修正しました。
55	定期戦略情報	定期戦略	定期戦略情報－結果分析	バグフィックス	ページング機能が正常に機能しない不具合を修正しました。
56	定期戦略情報	定期戦略	定期戦略管理－接点一覧	バグフィックス	オプション設定の公開範囲が適用されていない不具合を修正しました。
57	定期戦略情報	定期戦略	定期戦略管理－接点一覧	バグフィックス	接点が日付の降順ではなく昇順に表示されている所を、降順に変更しました。
58	定期戦略情報	定期戦略	定期戦略情報－詳細	バグフィックス	所属部署指定されている顧客の顧客名、顧客担当者名が、他の部署に所属しているユーザから見えてしまう不具合を修正しました。

No.	機能	オプション	画面名	ステータス	詳細
59	定期戦略情報	定期戦略	定期戦略情報-CSV出力	バグフィクス	顧客が所属部署指定されている場合、他の部署に所属しているユーザが出力しても、顧客名、顧客担当者名が見えてしまう不具合を修正しました。 対象CSVは「顧客別CSV出力」、「パートナー別CSV出力」です。
60	売上実績情報	売上実績	売上実績情報-検索	バグフィクス	検索条件の「売上金額」の項目名が「金額」となっていた不具合を修正しました。
61	売上実績情報	売上実績	売上実績情報-検索	バグフィクス	検索項目「入金日」に不正な日付(2007年04月2日～年(指定なし)月(指定なし)2日)を指定して検索ボタンを押下すると、エラー文言に[検索項目名]が入っていない不具合を修正しました。  終了日付の値が不正です。 ではなく、 [入金日]終了日付の値が不正です。
62	売上実績情報	売上実績	売上実績情報-検索	バグフィクス	売上実績情報CSVのヘッダ「入金額」が「入金金額」になっている不具合を修正しました。
63	売上実績情報	売上実績	システム設定-売上実績情報設定-売上実績自由欄-更新	バグフィクス	システム設定権限において、売上実績自由欄の権限を一般権限の社員に付与しても変更することは出来ない不具合を修正しました。
64	管理帳票一覧	管理帳票	管理帳票一覧-案件別売上予算・実績管理表	バグフィクス	ダウンロードウィンドウが出たときにキャンセルをすると、ClientAbortExceptionと表示される不具合を修正しました。
65	管理帳票一覧	管理帳票	管理帳票一覧-案件別売上予算・実績管理表	バグフィクス	集計対象を(全社)に設定すると、案件主自社担当者が設定されていない案件も表示されてしまう不具合を修正しました。
66	管理帳票一覧	管理帳票	管理帳票一覧-目標額設定	バグフィクス	部署管理者ユーザが、目標額CSV入力において表示範囲意外の社員の目標額がエラーとならずに正常に登録できてしまう不具合を修正しました。 部署管理は自部署内のみアップロードできるように変更しました。
67	管理帳票一覧	管理帳票	管理帳票一覧-目標額設定	バグフィクス	目標額CSV入力にて社員ID、年度に数字以外を入力しCSVアップロードを行うとNumberFormatExceptionエラーが表示されてしまう不具合を修正しました。
68	管理帳票一覧	管理帳票	管理帳票一覧-目標額設定	バグフィクス	ログインユーザが部署管理者の場合、表示範囲が一般権限と同様に、自分自身のみしか検索できない不具合を修正しました。
69	管理帳票一覧	管理帳票	管理帳票一覧-目標額設定	バグフィクス	CSVのファイル名が「目標額.csv」で、日本語が含まれている不具合を修正しました。
70	管理帳票一覧	管理帳票	管理帳票一覧-案件別売上予算・実績管理表	バグフィクス	年度のテキストフィールドに必須表示がない不具合を修正しました。
71	管理帳票一覧	管理帳票	管理帳票-入金管理表	バグフィクス	集計方法が半期別の場合、下半期の入金回数の表示が0になってしまう不具合を修正しました。
72	導入物件情報	導入物件	顧客接点記録-導入物件情報	バグフィクス	システム設定で設定した導入物件の「導入機種名」「台数」の項目名がHTMLタグをエスケープしていない不具合を修正しました。

No.	機能	オプション	画面名	ステータス	詳細
73	導入物件情報	導入物件	導入物件情報-登録	バグフィクス	システム設定で設定した導入物件の「台数」「メーカー」「導入機種名」「納入販社」「リース会社」の項目名がHTMLタグをエスケープしていない不具合を修正しまし
74	導入物件情報	導入物件	導入物件-CSV出力	バグフィクス	CSV出力すると表示項目の「メーカー名」が「メーカー名名」、「納入販社名」が「納入販社名名」、「リース会社名」が「リース会社名名」になっている不具合を修正しまし
75	導入物件情報	導入物件	導入物件情報-検索	バグフィクス	導入物件の一覧項目に「顧客部署」が不足してる不具合を修正しました。
76	お客様生の声	お客様生の声	顧客接点記録-お客様生の声情報	バグフィクス	システム設定-生の声分類名、表示項目で項目名を変更しても、顧客接点記録の画面に反映されない不具合を修正しました。
77	お客様生の声	お客様生の声	お客様生の声-一覧表示項目設定	バグフィクス	システム設定で設定した「生の声分類」「生の声」「生の声補足」の項目名が正しく表示されない不具合を修正しまし
78	お客様生の声	お客様生の声	顧客情報-基本情報-お客様生の声-一覧	バグフィクス	システム設定で設定した「生の声分類」「生の声」の項目名がHTMLタグを正しくエスケープしていない不具合を修正しました。
79	お客様生の声	お客様生の声	お客様生の声-CSV出力	バグフィクス	CSVのヘッダで「生の声」「生の声補足」が、システム設定で設定された表示名と異なる不具合を修正しました。
80	お客様生の声	お客様生の声	お客様生の声-詳細	バグフィクス	詳細画面から更新画面で顧客担当者を変更し更新ボタン押下し、詳細画面に戻っても顧客担当者を変更されていない不具合を修正しました。
81	お客様生の声	お客様生の声	予定-お客様生の声-追加	バグフィクス	予定・接点の「お客様生の声」追加を押下して、お客様登録画面に遷移した先で、顧客に対する「顧客層別」「業種」の値が表示されない不具合を修正しました。
82	システム設定		システム設定-予定接点記録設定-項目設定	バグフィクス	部署を未選択状態で、変更ボタンをクリックすると、エラー画面へ遷移し、再ログインを求められる不具合を修
83	システム設定		システム設定-社員	バグフィクス	派遣以下に特別権限を与えようとするエラー内容が、「派遣以下の社員にシステム設定権限を与えることはできません。」と出てしまう不具合を修正しました。正しくは、「派遣以下の社員に特別権限を与えることはできません。」です。
84	システム設定		システム設定-権限設定-一覧表	バグフィクス	ログインユーザに権限設定-一覧表のシステム設定権限が設定できてしまう不具合を修正しました。正しくは、全社管理者のみ利用できるもので、システム設定権限の対象外です。
85	システム設定		システム設定-報告パターン-詳細	バグフィクス	送信方式が「同報」の場合、送信方式の欄に何も表示されない不具合を修正しました。
86	システム設定		システム設定-社員設定-グループ	バグフィクス	グループのシステム設定権限を保持していても、変更できない不具合を修正しました。
87	システム設定	売上実績	システム設定-売上実績情報設定-売上実績自由欄-更新	バグフィクス	文字の長さオーバーした時のアラートメッセージがおかしい不具合を修正しました。

No.	機能	オプション	画面名	ステータス	詳細
88	システム設定		システム設定-顧客情報 設定-基本表示設定法人	バグフィックス	部署管理者権限があるのに自部署を変更することが出来ない不具合を修正しました。
89	システム設定		システム設定-顧客情報 設定-基本表示設定個人	バグフィックス	部署管理者権限があるのに自部署を変更することが出来ない不具合を修正しました。
90	システム設定		システム設定-社員設定 -報告先CSV入力	バグフィックス	報告先CSV入力にて、行の最後にEOFが含まれているCSV (改行されずに行末にEOFがあるCSV)を取り込んだ場合、エラーが発生してしまう不具合を修正しました。
91	システム設定	導入物件	システム設定-システム設定 権限	バグフィックス	システム設定権限の「導入物件更新権限」の名称が「導入物件管理者権限」になっていた不具合を修正しました。
92	システム設定		システム設定-社員CSV 入力	バグフィックス	社員特別権限、個人情報保護責任者に不正な値を設定できる不具合を修正
93	システム設定		システム設定-社員CSV 入力	バグフィックス	CSV入力で社員を削除した場合、正しく削除されない不具合を修正しました。
94	システム設定		システム設定-顧客法人 CSV入力	バグフィックス	「社内売上ランク」に1~20以外の数値を入力できてしまう不具合を修正しました。 「購買余力ランク」に1~10以外の数値を入力できてしまう不具合を修正しました。
95	システム設定		システム設定-顧客自社 担当CSV入力	バグフィックス	既に削除されている「役割」の名称を入れても、正常に動作してしまう不具合を修正しました。
96	システム設定		システム設定-顧客法人 CSV入力	バグフィックス	既に削除されている「顧客層別名」の名称を入れても、正常に動作してしまう不具合を修正しました。
97	システム設定	案件	システム設定-案件顧客 担当者CSV入力	バグフィックス	既に削除されている「キーパーソン分類名」の名称を入れても、正常に動作してしまう不具合を修正しました。
98	システム設定	案件	システム設定-案件自社 担当者CSV入力	バグフィックス	既に削除されている「役割名」の名称を入れても、正常に動作してしまう不具合を修正しました。
99	システム設定		システム設定-顧客個人 CSV入力	バグフィックス	「携帯メールアドレス」に半角英数以外を入力できてしまう不具合を修正しました。
100	設備予約		設備予約-更新	バグフィックス	公開部署が設定されている予定・接点が、公開部署の対象ではないユーザに表示されてしまう不具合を修正しました。
101	設備予約		設備予約-更新	バグフィックス	関連する予定・接点記録一覧にて顧客の所属部署が他支社、他部署の顧客名が表示されてしまう不具合を修正しました。
102	知恵袋		知恵袋-発言登録	バグフィックス	入力項目「発言」テキストエリアの長さチェックのエラー文言が「内容」になってしまっている不具合を修正しました。
103	知恵袋		知恵袋-話題登録	バグフィックス	入力項目「概要」テキストエリアの長さチェックのエラー文言が「内容」になってしまっている不具合を修正しました。
104	自社担当者変更		自社担当者変更-更新	バグフィックス	種別が「案件主自社担当者」「案件主担当者」の場合、正しく検索されない不具合を修正しました。
105	自社担当者変更		自社担当者変更-検索	バグフィックス	案件ライセンスが無い場合でも、一覧に「案件名」が表示されてしまう不具合を修正しました。
106	マーケティング	マーケティング	マーケティングテンプレート 登録	バグフィックス	登録ボタンを押したときに「全社管理者のみ」しか登録できなくなっている不具合を修正しました。

No.	機能	オプション	画面名	ステータス	詳細
107	伝言メモ		伝言メモー詳細	バグフィクス	「戻る」ボタンの名称が、「キャンセル」ボタンになっている不具合を修正しました。
108	業務依頼		業務依頼通知ー更新	バグフィクス	「顧客接点記録」の「依頼」で更新するために遷移した場合、「期限」の項目の値がクリアされてしまう不具合を修正しました。
109	業務依頼		業務依頼通知ー登録	バグフィクス	内容概略の長さチェックのエラー文言が[CNTOUT]になっている不具合を修正しました。
110	交通費計算		交通費計算ー検索	バグフィクス	交通費を設定した顧客接点記録に対して、公開範囲を設定する。交通費清算画面で対象の交通費を検索すると、公開範囲対象外のユーザにも交通費が見えてしまう不具合を修正しました。顧客名、内容概略も見えてしまうのが問題でしたが、全社管理者と社員特別権限を持つユーザのみが全社員の交通費閲覧が可能とし、その他のユーザは、自分の交通費計算しか閲覧できない仕様に
111	お気に入り		お気に入りー一覧	バグフィクス	「お勧め」の欄が狭いので広げるよう修正しました。
112	お気に入り		お気に入りー一覧	バグフィクス	ログインユーザが部署管理者で公開対象が“支店”の場合、同支店他部署の社員のお気に入りが更新できないにもかかわらず鉛筆アイコンが表示されてしまう不具合を修正しました。
113	日報管理		日報管理ー検索	バグフィクス	日付をまたいだ日報の場合、就業時間合計が正しく計算されない不具合を修正しました。 例)23:59~24:00の日報の場合、-23.98時間として計算されてしまう。
114	日報管理		日報ー登録	バグフィクス	顧客が所属部署指定されている場合に、他の部署に所属しているユーザが、「内容」に「顧客名」「顧客担当者名」が表示されてしまう不具合を修正しました。
115	目標額達成率	売上実績	目標額達成率ー目標額設定	バグフィクス	目標額CSV入力にて社員ID、年度に数字以外を入力しCSVアップロードを行うとNumberFormatExceptionエラーが表示されてしまう不具合を修正しました。
116	簡易電話帳		簡易電話帳	バグフィクス	所属部署指定されている顧客の顧客名が、他の部署に所属しているユーザでも一覧に表示されてしまう不具合を修正しました。
117	顧客担当者履歴		顧客担当者履歴ー検索	バグフィクス	顧客担当者自由欄で、テキストフィールドを「未入力」で、セレクトBOXを「完全一致」に設定し検索すると該当の検索条件(顧客担当者自由欄が空のデータを検索対象)を無視して全件検索されてしまう不具合を修正しました。
118	課題		課題ー詳細	バグフィクス	「分類」に詳細画面でも必須アイコンが付いている不具合を修正しました。
119	顧客情報		顧客部署ー更新	バグフィクス	所属が自部署の顧客の顧客部署を更新できるように修正しました。顧客特別権限と顧客担当者特別権限を許容されていなかった不具合を修正しました。

No.	機能	オプション	画面名	ステータス	詳細
1	顧客情報		顧客情報－登録	機能変更	顧客情報に対して、表示・非表示、必須、表示順を設定できるようにしました。 登録・更新・詳細画面にページング機能が追加されました。
2	顧客担当者		顧客担当者情報－登録	機能変更	顧客担当者情報に対して、表示・非表示、必須、表示順を設定できるようにしました。 登録・更新・詳細画面にページング機能が追加されました。
3	案件情報		案件情報－登録	機能変更	案件情報に対して、表示・非表示、必須、表示順を設定できるようにしました。 ただし、案件情報に関しては下記情報が非表示不可、順番変更不可です。 「案件番号」「顧客」「顧客部署」「顧客担当者」「パートナー」「自社担当者」 登録・更新・詳細画面にページング機能が追加されました。
4	案件情報	案件	案件情報－検索	バグフィックス	携帯版の案件情報で、顧客担当者の検索ができない不具合を修正しました。
5	予定		部署1日－グループ表示	バグフィックス	特定条件のグループにおいて予定がプロットされない場合がある不具合を修正しました。
6	案件情報	案件	案件情報－検索	バグフィックス	案件情報で、顧客担当者の検索が出来ない不具合を修正しました。
7	顧客接点履歴		接点履歴－検索	バグフィックス	顧客を選択後、顧客担当者が選択できない不具合を修正しました。
8	顧客情報		顧客情報－検索	バグフィックス	ボタンの文言を「顧客リスト」から「検索顧客リスト」に修正しました。
9	顧客情報		検索条件リスト	バグフィックス	虫眼鏡アイコンをクリックするとエラー「データベースで未知のエラーが発生しました。」と発生する不具合を修正しました。
10	顧客情報		検索顧客リスト	バグフィックス	<顧客情報>の検索顧客リストの詳細で「顧客数」に Invisible Customer が含まれない不具合を修正しました。
11	伝言メモ		伝言メモ－登録	バグフィックス	“顧客名(未確)”と“顧客名”を両方入力した場合、携帯版では“顧客名(未確)”が消えてしまう不具合を修正しました。



No.	機能	オプション	画面名	ステータス	詳細
12	伝言メモ		伝言メモ登録	バグフィックス	入力項目の順番をブラウザ版とあわせる修正をしました。 宛先 緊急 用件 電話番号 顧客(みかく) 顧客 顧客担当者 対応形態 内容概略 伝言
13	伝言メモ		伝言メモ	バグフィックス	送信されるメールの件名を、ブラウザ版にあわせ「BizMagicからのお知らせ 伝言」に修正しました。
14	顧客情報		顧客部署 - 詳細	バグフィックス	下記の条件の場合、エラー“権限がありません。”となり、動作がブラウザ版と異なる点を修正しました。 ・顧客の所属に他支社・他部署が指定されている ・顧客の自社担当者にログインユーザが設定されている ・ログインユーザの権限が“一般”
15	収集情報		収集情報 - 更新	バグフィックス	更新画面へ遷移できる条件を「支店管理者以上または登録者」に修正しました。
16	収集情報		収集結果 - 詳細	バグフィックス	ログインユーザが派遣の場合、収集結果を登録/参照できてしまう不具合を修正しました。
17	顧客接点履歴		顧客接点履歴 - 検索 - 案件選択	バグフィックス	案件が所属部署指定してある場合、他の部署に所属するユーザーから案件の名称が見えてしまう不具合を修正しました。
18	業務依頼		業務依頼 - 詳細	バグフィックス	「添付資料」に虫眼鏡アイコンがない不具合を修正しました。
19	業務依頼		業務依頼 - 詳細	バグフィックス	「添付資料」ファイルが複数紐付いている場合に1つしか表示されない不具合を修正しました。
20	案件情報	案件	案件情報 - 詳細	バグフィックス	顧客が所属部署指定されている場合、他の部署に所属しているユーザーから「主顧客担当者名」が見えてしまう不具合を修正しました。
21	案件情報	案件	案件情報 - 詳細	バグフィックス	パートナー顧客が所属部署指定されている場合、他の部署に所属しているユーザーから「パートナー顧客名」「パートナー顧客担当者名」が見えてしまう不具合を修正しました。
22	予定		予定表 - 部署1日	バグフィックス	時間指定なしの予定を接点に変更した場合、既に接点になったにも関わらず予定の「時間指定なし」のデータが一覧に表示されてしまう不具合を修正しました。
23	予定		予定表 - 1週間	バグフィックス	「予定表 - 1週間」の時間指定なしの予定に“*”が表示されない不具合を修正しました。

No.	機能	オプション	画面名	ステータス	詳細
24	課題		課題－更新/詳細	バグフィックス	「添付資料」にファイルが1つしか表示されない不具合を修正しました。 「添付資料」に虫眼鏡アイコンが表示されない不具合を修正しました。
25	顧客情報		顧客部署－詳細	バグフィックス	「FAX番号」にアイコンが表示されない不具合を修正しました。
26	予定		予定表	バグフィックス	「システム設定－オプション」の公開範囲が適用されていない不具合を修正しました。
27	予定		予定接点－課題－登録	バグフィックス	予定接点からの登録時に表示順が設定されていなかった不具合を修正しました。
28	業務依頼		業務依頼－詳細	バグフィックス	顧客が所属部署指定されている場合、他の部署に所属しているユーザーが「顧客担当者名」を見えてしまう不具合を修正しました。
29	業務依頼		業務依頼－詳細	バグフィックス	依頼先一覧に「添付資料」を追加しました。
30	顧客情報		検索顧客リスト	バグフィックス	顧客数は登録されている顧客全ての数を表示するように変更しました。